

Документ подписан простой электронной подписью

Информация о владельце:

ФИО: Юров Сергей Серафимович Автономная некоммерческая организация высшего образования

Должность: ректор

Дата подписания: 30.01.2026 12:55:06

Уникальный программный ключ:

3cba11a39f7f7fadc578ee5ed1f72a427b45709d10da52f2f114bf9bf44b8f14

**“ИНСТИТУТ БИЗНЕСА И ДИЗАЙНА”**

**ФАКУЛЬТЕТ УПРАВЛЕНИЯ БИЗНЕСОМ**



**УТВЕРЖДАЮ**

Ректор

С.С. Юров

«04» февраля 2025 г.

## **РАБОЧАЯ ПРОГРАММА ДИСЦИПЛИНЫ**

### **Б1.О.22 «ДИЗАЙН ПРЕЗЕНТАЦИИ»**

**Для направления подготовки:**

54.03.01 Дизайн

(уровень бакалавриата)

**Тип задач профессиональной деятельности:**

организационно-управленческий

**Направленность (профиль):**

«Менеджмент в дизайн-бизнесе»


**Форма обучения:**

очная

**Москва – 2025**

Разработчик (и): Матюшкин Вадим Сергеевич, кандидат психологических наук, доцент кафедры менеджмента и маркетинга АНО ВО «Институт бизнеса и дизайна».


«20» января 2025 г.

  
\_\_\_\_\_  
(подпись) /В.С. Матюшкин /


Рабочая программа разработана в соответствии с ФГОС ВО 54.03.01 Дизайн (уровень бакалавриата), утв. Приказом Министерства образования и науки РФ №1015 от 13.08.2020г.

СОГЛАСОВАНО:

Декан ФУБ

  
\_\_\_\_\_  
(подпись) /Н.Е. Козырева /

Заведующий кафедрой  
разработчика РПД

  
\_\_\_\_\_  
(подпись) /Е.С. Мальцева /

Протокол заседания кафедры №6 от «22» января 2025 г.



## 1. ЦЕЛИ И ЗАДАЧИ ДИСЦИПЛИНЫ

**Цель:** ознакомление студентов с основами теории и практики технологий создания эффективных презентаций. Освоение курса предполагает использование полученных знаний, умений и навыков при разработке текстовой составляющей презентации - составлении тезисов, грамотном использовании статистических данных, цитат, аналогий, а также - эмоциональной составляющей выступления: целесообразности применения определенных жестов, мимики для привлечения внимания аудитории.

### **Задачи:**

- сформировать у студентов общее представление об основных технологиях создания и проведения эффективной презентации;
- познакомить студентов с отечественным и зарубежным опытом проведения презентаций;
- развить у студентов практические навыки подготовки и проведения эффективных презентаций.

## 2. МЕСТО ДИСЦИПЛИНЫ В СТРУКТУРЕ ОПОП

### **2.1. Место дисциплины в учебном плане:**

**Блок:** Блок 1. Дисциплины (модули).

**Часть:** Обязательная часть.

**Осваивается:** 7 семестр.

## 3. КОМПЕТЕНЦИИ, ФОРМИРУЕМЫЕ В РЕЗУЛЬТАТЕ ОСВОЕНИЯ ДИСЦИПЛИНЫ

**ОПК-3** - способен выполнять поисковые эскизы изобразительными средствами и способами проектной графики; разрабатывать проектную идею, основанную на концептуальном, творческом подходе к решению дизайнерской задачи; синтезировать набор возможных решений и научно обосновывать свои предложения при проектировании дизайн-объектов, удовлетворяющих утилитарные и эстетические потребности человека (техника и оборудование, транспортные средства, интерьеры, полиграфия, товары народного потребления)

## 4. РЕЗУЛЬТАТЫ ОСВОЕНИЯ ДИСЦИПЛИНЫ ОБУЧАЮЩИМСЯ

Код и наименование компетенции	Индикаторы достижения компетенции	Результаты обучения
<b>ОПК-3</b> Способен выполнять поисковые эскизы изобразительными средствами и способами проектной графики; разрабатывать проектную идею, основанную на концептуальном,	<b>ОПК-3.1.</b> Выполняет поисковые эскизы изобразительными средствами и способами	<b>Знает:</b> технику выполнения поисковых эскизов изобразительными средствами и способами проектной графики <b>Умеет:</b> выполнять

творческом подходе к решению дизайнерской задачи; синтезировать набор возможных решений и научно обосновывать свои предложения при проектировании дизайн-объектов, удовлетворяющих утилитарные и эстетические потребности человека (техника и оборудование, транспортные средства, интерьеры, полиграфия, товары народного потребления)	проектной графики	поисковые эскизы изобразительными средствами и способами проектной графики <b>Владеет:</b> навыком выполнения поисковых эскизов изобразительными средствами и способами проектной графики
---	-------------------	--

## 5. ОБЪЕМ ДИСЦИПЛИНЫ И РАСПРЕДЕЛЕНИЕ ВИДОВ УЧЕБНОЙ РАБОТЫ ПО СЕМЕСТРАМ

Общая трудоемкость дисциплины «Дизайн презентации» для студентов очной формы обучения, реализуемой в АНО ВО «Институт бизнеса и дизайна» по направлению подготовки 54.03.01 Дизайн составляет: 5 зачетных единиц (180 часов).

Вид учебной работы	Всего число часов и (или) зачетных единиц
<b>Аудиторные занятия</b>	<b>36</b>
<i>в том числе:</i>	
Лекции	18
Практические занятия	18
Лабораторные работы	-
<b>Самостоятельная работа</b>	<b>144</b>
<i>в том числе:</i>	
часы на выполнение КР / КП	-
<b>Промежуточная аттестация:</b>	
Вид	Зачёт – 7 семестр
Трудоемкость (час.)	-
<b>Общая трудоемкость з.е. / часов</b>	<b>5 з.е. / 180 час.</b>

## 6. СТРУКТУРА И СОДЕРЖАНИЕ ДИСЦИПЛИНЫ

Темы дисциплины		Количество часов			
№	Наименование	Лекции	Практические занятия	Лабораторные работы	Самост. работа (в т.ч. КР / КП)
1	Общие представления о создании и проведении презентации и ее формах.	6	6	-	48
2	Подготовка презентации.	6	6	-	48
3	Проведение презентации.	6	6	-	48
Итого (часов)		18	18	-	144
Форма контроля:		зачёт			-
Всего по дисциплине:		180 / 5 з.е.			

## СОДЕРЖАНИЕ ТЕМ ДИСЦИПЛИНЫ

### ***Тема 1. Общие представления о создании и проведении презентации и ее формах.***

Предмет и задачи дисциплины. Общие представления о создании и проведении презентации и ее формах. Цели презентации. Формулировка целей. Анализ аудитории. Понимание целевой аудитории. Оценка отведенного времени на выступление. Начало и завершение презентации. Виды технических средств, используемых в презентациях. Использование технических средств в процессе презентации.

### ***Тема 2. Подготовка презентации.***

Основная идея презентации. Формулировка основной идеи. Сущность основной идеи. Алгоритм процесса разработки сценария презентации. Заголовок. Критерии «работающего» заголовка. Определение формулы ЦВО (цели, важность, обзор). Создание «Дорожной карты». Завершение презентации. Цель дизайна слайдов. Задача дизайна слайдов. Визуализация информации. Принципы создания слайдов. Подготовка раздаточных материалов. Содержание раздаточных материалов.

### ***Тема 3. Проведение презентации.***

Эффективное выступление на презентации. Речь при выступлении. Невербальные коммуникации при проведении презентации. Приемы, позволяющих удержать интерес слушателей. Критерии оценки эффективной презентации. Количественные критерии оценки презентации. Качественные критерии оценки презентации.

## 7. ПРИМЕРНАЯ ТЕМАТИКА КУРСОВЫХ РАБОТ

Курсовая работа не предусмотрена

## 8. ФОНД ОЦЕНОЧНЫХ СРЕДСТВ ПО ДИСЦИПЛИНЕ: Приложение 1.

## **9. УЧЕБНО-МЕТОДИЧЕСКОЕ И ИНФОРМАЦИОННОЕ ОБЕСПЕЧЕНИЕ ДИСЦИПЛИНЫ:**

### **9.1. Рекомендуемая литература:**

1. Вылегжанина А. О. Деловые и научные презентации: учебное пособие - Москва|Берлин: Директ-Медиа, 2016

Режим доступа: [http://biblioclub.ru/index.php?page=book\\_red&id=446660](http://biblioclub.ru/index.php?page=book_red&id=446660)

2. Калмыков А. А. Презентация знания (вопросы визуализации) книга для тех, кто желает быть понятым: монография - Москва|Берлин: Директ-Медиа, 2016

Режим доступа: [http://biblioclub.ru/index.php?page=book\\_red&id=480140](http://biblioclub.ru/index.php?page=book_red&id=480140)

3. Катунин Г. П. Создание мультимедийных презентаций: учебное пособие - Новосибирск: Сибирский государственный университет телекоммуникаций и информатики, 2012

Режим доступа: [http://biblioclub.ru/index.php?page=book\\_red&id=431524](http://biblioclub.ru/index.php?page=book_red&id=431524)

### **9.2. Перечень информационных технологий, используемых при осуществлении образовательного процесса по дисциплине (модулю), включая перечень лицензионного и свободно распространяемого программного обеспечения.**

При осуществлении образовательного процесса по данной учебной дисциплине предполагается использование:

**Лицензионное и свободно распространяемое программное обеспечение, в том числе отечественного производства:**

1. Windows 10 Pro Professional (Договор: Tr000391618, Лицензия: V8732726);

2. Microsoft Office Professional Plus 2019 (Договор: Tr000391618, Лицензия: V8732726);

3. Браузер Google Chrome;

4. Браузер Yandex;

5. Adobe Reader - программа для просмотра, печати и комментирования документов в формате PDF

### **9.3. Перечень современных профессиональных баз данных, информационных справочных систем и ресурсов информационно-телекоммуникационной сети «Интернет»**

1. <https://biblioclub.ru/> - университетская библиотечная система online Библиоклуб.ру

2. <http://window.edu.ru/> - единое окно доступа к образовательным ресурсам

3. <https://uisrussia.msu.ru/> - базы данных и аналитических публикаций университетской информационной системы Россия

4. <https://www.elibrary.ru/> - электронно-библиотечная система eLIBRARY.RU, крупнейшая в России электронная библиотека научных публикаций

5. <http://www.consultant.ru/> - справочная правовая система КонсультантПлюс

6. <https://gufo.me/> - справочная база энциклопедий и словарей Gufo.me

7. <https://slovaronline.com> - поисковая система по всем доступным словарям и энциклопедиям

8. <https://www.tandfonline.com/> - коллекция журналов Taylor&Francis Group включает в себя около двух тысяч журналов и более 4,5 млн. статей по различным областям знаний
9. [www.adme.ru](http://www.adme.ru) – творческий портал
10. [www.advertology.ru](http://www.advertology.ru) - наука о рекламе
11. [www.marketcenter.ru/](http://www.marketcenter.ru/) - информационный портал межрегионального делового сотрудничества
12. [www.media-kit.ru/](http://www.media-kit.ru/) - создание и продвижение сайтов
13. [www.rara.ru](http://www.rara.ru) - ассоциация коммуникационных агентств России
14. <http://why.esprezo.ru/learn> – база знаний о презентациях и выступлениях
15. [https://easyen.ru/load/shablony\\_prezentacij/498](https://easyen.ru/load/shablony_prezentacij/498) - современный учительский портал
16. [www.uchportal.ru/load/305](http://www.uchportal.ru/load/305) - учительский портал

## **10. МАТЕРИАЛЬНО-ТЕХНИЧЕСКОЕ ОБЕСПЕЧЕНИЕ ДИСЦИПЛИНЫ**

1. Оборудованные учебные аудитории, в том числе с использованием видеопроектора и подключением к сети «Интернет» и доступом в электронную информационно-образовательную среду Института.

2. Аудитории для самостоятельной работы с подключением к сети «Интернет» и доступом в электронную информационно-образовательную среду Института.

3. Компьютерный класс с подключением к сети «Интернет» и доступом в электронную информационно-образовательную среду Института.

4. Аудио и видеоаппаратура.

5. Учебно-наглядное оборудование.

### **№ 424**

Учебная аудитория для проведения учебных занятий. Аудитория оснащена оборудованием и техническими средствами обучения:

а) учебной мебелью: столы, стулья, доска маркерная учебная

б) стационарный широкоформатный мультимедиа-проектор Epson EB-X41, экран, колонки.

в) 1 компьютер, подключенный к сети «Интернет», с обеспечением доступа в электронную информационно-образовательную среду АНО ВО «Институт бизнеса и дизайна»

### **№ 409**

Учебная аудитория для проведения учебных занятий. Аудитория оснащена оборудованием и техническими средствами обучения:

а) учебной мебелью: столы, стулья, доска маркерная учебная

б) стационарный широкоформатный мультимедиа-проектор Epson EB-X41, экран, колонки.

в) 11 компьютеров, подключенных к сети «Интернет», с обеспечением доступа в электронную информационно-образовательную среду АНО ВО «Институт бизнеса и дизайна»

### **№ 402**

Помещение для самостоятельной работы. Аудитория оснащена оборудованием и техническими средствами обучения:

а) учебной мебелью: столы, стулья, доска маркерная учебная

б) стационарный широкоформатный мультимедиа-проектор Epson EB-X41, экран, колонки.



в) 11 компьютеров, подключенных к сети «Интернет», с обеспечением доступа в электронную информационно-образовательную среду АНО ВО «Институт бизнеса и дизайна»

## 11. МЕТОДИЧЕСКИЕ РЕКОМЕНДАЦИИ ДЛЯ ОБУЧАЮЩИХСЯ ПО ОСВОЕНИЮ ДИСЦИПЛИНЫ

Продуктивность усвоения учебного материала во многом определяется интенсивностью и качеством самостоятельной работы студента. Самостоятельная работа предполагает формирование культуры умственного труда, самостоятельности и инициативы в поиске и приобретении знаний; закрепление знаний и навыков, полученных на всех видах учебных занятий; подготовку к предстоящим занятиям, экзаменам; выполнение контрольных работ.

Самостоятельный труд развивает такие качества, как организованность, дисциплинированность, волю, упорство в достижении поставленной цели, вырабатывает умение анализировать факты и явления, учит самостоятельному мышлению, что приводит к развитию и созданию собственного мнения, своих взглядов. Умение работать самостоятельно необходимо не только для успешного усвоения содержания учебной программы, но и для дальнейшей творческой деятельности.

Основу самостоятельной работы студента составляет работа с учебной и научной литературой. Из опыта работы с книгой (текстом) следует определенная последовательность действий, которой целесообразно придерживаться. Сначала прочитать весь текст в быстром темпе. Цель такого чтения заключается в том, чтобы создать общее представление об изучаемом (не запоминать, а понять общий смысл прочитанного). Затем прочитать вторично, более медленно, чтобы в ходе чтения понять и запомнить смысл каждой фразы, каждого положения и вопроса в целом.

Чтение приносит пользу и становится продуктивным, когда сопровождается записями. Это может быть составление плана прочитанного текста, тезисы или выписки, конспектирование и др. Выбор вида записи зависит от характера изучаемого материала и целей работы с ним. Если содержание материала несложное, легко усваиваемое, можно ограничиться составлением плана. Если материал содержит новую и трудно усваиваемую информацию, целесообразно его законспектировать.

Результаты конспектирования могут быть представлены в различных формах:

- **План** – это схема прочитанного материала, краткий (или подробный) перечень вопросов, отражающих структуру и последовательность материала. Подробно составленный план вполне заменяет конспект.

- **Конспект** – это систематизированное, логичное изложение материала источника. Различаются четыре типа конспектов.

- **План-конспект** – это развернутый детализированный план, в котором достаточно подробные записи приводятся по тем пунктам плана, которые нуждаются в пояснении.

- **Текстуальный конспект** – это воспроизведение наиболее важных положений и фактов источника.

- **Свободный конспект** – это четко и кратко сформулированные (изложенные) основные положения в результате глубокого осмысливания материала. В нем могут присутствовать выписки, цитаты, тезисы; часть материала может быть представлена планом.

- **Тематический конспект** – составляется на основе изучения ряда источников и дает более или менее исчерпывающий ответ по какой-то схеме (вопросу).

В процессе изучения материала источника, составления конспекта нужно обязательно применять различные выделения, подзаголовки, создавая блочную структуру конспекта. Это делает конспект легко воспринимаемым, удобным для работы.

Подготовка к практическому занятию включает 2 этапа:

Первый этап – организационный;

Второй этап - закрепление и углубление теоретических знаний.

На первом этапе студент планирует свою самостоятельную работу, которая включает:

- уяснение задания на самостоятельную работу;
- подбор рекомендованной литературы;
- составление плана работы, в котором определяются основные пункты предстоящей подготовки.

Составление плана дисциплинирует и повышает организованность в работе.

Второй этап включает непосредственную подготовку студента к занятию. Начинать надо с изучения рекомендованной литературы. Необходимо помнить, что на лекции обычно рассматривается не весь материал, а только его часть. Остальная его часть восполняется в процессе самостоятельной работы. В связи с этим работа с рекомендованной литературой обязательна. Особое внимание при этом необходимо обратить на содержание основных положений и выводов, объяснение явлений и фактов, уяснение практического приложения рассматриваемых теоретических вопросов. В процессе этой работы студент должен стремиться понять и запомнить основные положения рассматриваемого материала, примеры, поясняющие его, а также разобраться в иллюстративном материале.

Заканчивать подготовку следует составлением плана (конспекта) по изучаемому материалу (вопросу). Это позволяет составить концентрированное, сжатое представление по изучаемым вопросам.

В процессе подготовки к занятиям рекомендуется взаимное обсуждение материала, во время которого закрепляются знания, а также приобретает практика в изложении и разъяснении полученных знаний, развивается речь.

При необходимости следует обращаться за консультацией к преподавателю. Идя на консультацию, необходимо хорошо продумать вопросы, которые требуют разъяснения.

В начале занятия студенты под руководством преподавателя более глубоко осмысливают теоретические положения по теме занятия, пытаются применить эти знания при выполнении творческих работ, серий эскизов. В процессе обсуждения ошибок и удачных вариантов разработанных серий эскизов, вырабатывается уверенность в умении правильно использовать приобретенные знания для решения практических задач.

### ***Методические рекомендации для обучающихся с ОВЗ и инвалидов по освоению дисциплины***

Обучающиеся из числа инвалидов и лиц с ограниченными возможностями здоровья имеют возможность изучать дисциплину по индивидуальному плану, согласованному с преподавателем и деканатом.

Освоение дисциплины инвалидами и лицами с ограниченными возможностями здоровья осуществляется с использованием средств обучения общего и специального назначения.

При освоении дисциплины инвалидами и лицами с ограниченными возможностями здоровья по индивидуальному плану предполагаются: изучение дисциплины с использованием информационных средств; индивидуальные консультации с преподавателем (разъяснение учебного материала и углубленное изучение материала), индивидуальная самостоятельная работа.

В процессе обучения студентам из числа инвалидов и лиц с ограниченными возможностями здоровья информация предоставляется в формах, адаптированных к ограничениям их здоровья и восприятия информации:

*Для лиц с нарушениями зрения:*

- в печатной форме увеличенным шрифтом,
- в форме электронного документа (с возможностью увеличения шрифта).

В случае необходимости информация может быть представлена в форме аудиофайла.

*Для лиц с нарушениями слуха:*

- в печатной форме,
- в форме электронного документа.

*Для лиц с нарушениями опорно-двигательного аппарата:*

- в печатной форме,
- в форме электронного документа.

Данный перечень может быть конкретизирован в зависимости от контингента обучающихся.

Индивидуальные консультации с преподавателем проводятся по отдельному расписанию, утвержденному заведующим кафедрой (в соответствии с индивидуальным графиком занятий обучающегося).

Индивидуальная самостоятельная работа обучающихся проводится в соответствии с рабочей программой дисциплины и индивидуальным графиком занятий.

Текущий контроль по дисциплине осуществляется в соответствии с фондом оценочных средств, в формах адаптированных к ограничениям здоровья и восприятия информации обучающихся.

Автономная некоммерческая организация высшего образования  
**«ИНСТИТУТ БИЗНЕСА И ДИЗАЙНА»**

Факультет управления бизнесом  
Кафедра менеджмента и маркетинга

**Фонд оценочных средств**

Текущего контроля и промежуточной аттестации  
по дисциплине (модулю)

**Б1.О.22 «ДИЗАЙН ПРЕЗЕНТАЦИИ»**

**Для направления подготовки:**

54.03.01 Дизайн  
(уровень бакалавриата)

**Тип задач профессиональной деятельности:**

организационно-управленческий

**Направленность (профиль):**

«Менеджмент в дизайн-бизнесе»

**Форма обучения:**

очная

**Москва – 2025**

### *Результаты обучения по дисциплине*

Код и наименование компетенции	Индикаторы достижения компетенции	Результаты обучения
<b>ОПК-3</b> Способен выполнять поисковые эскизы изобразительными средствами и способами проектной графики; разрабатывать проектную идею, основанную на концептуальном, творческом подходе к решению дизайнерской задачи; синтезировать набор возможных решений и научно обосновывать свои предложения при проектировании дизайн-объектов, удовлетворяющих утилитарные и эстетические потребности человека (техника и оборудование, транспортные средства, интерьеры, полиграфия, товары народного потребления)	<b>ОПК-3.1.</b> Выполняет поисковые эскизы изобразительными средствами и способами проектной графики	<b>Знает:</b> технику выполнения поисковых эскизов изобразительными средствами и способами проектной графики <b>Умеет:</b> выполнять поисковые эскизы изобразительными средствами и способами проектной графики <b>Владеет:</b> навыком выполнения поисковых эскизов изобразительными средствами и способами проектной графики

### *Показатели оценивания результатов обучения*

Шкала оценивания			
неудовлетворительно	удовлетворительно	хорошо	отлично
<b>Не знает:</b> технику выполнения поисковых эскизов изобразительными средствами и способами проектной графики <b>Не умеет:</b> выполнять поисковые эскизы изобразительными средствами и способами проектной графики <b>Не владеет:</b> навыком выполнения поисковых эскизов изобразительными средствами и способами проектной графики	<b>В целом знает:</b> технику выполнения поисковых эскизов изобразительными средствами и способами проектной графики, но допускает грубые ошибки <b>В целом умеет:</b> выполнять поисковые эскизы изобразительными средствами и способами проектной графики, но часто испытывает затруднения <b>В целом владеет:</b> навыком выполнения поисковых эскизов изобразительными	<b>Знает:</b> технику выполнения поисковых эскизов изобразительными средствами и способами проектной графики, но иногда допускает ошибки <b>Умеет:</b> выполнять поисковые эскизы изобразительными средствами и способами проектной графики, но иногда испытывает затруднения <b>Владеет:</b> навыком выполнения поисковых эскизов изобразительными	<b>Знает:</b> технику выполнения поисковых эскизов изобразительными средствами и способами проектной графики <b>Умеет:</b> выполнять поисковые эскизы изобразительными средствами и способами проектной графики <b>Владеет:</b> навыком выполнения поисковых эскизов изобразительными средствами и способами проектной графики

	средствами и способами проектной графики, но часто испытывает затруднения	проектной графики, но иногда испытывает затруднения	
--	---	---	--

### ***Оценочные средства***

#### **Задания для текущего контроля**

##### **Пример тем для подготовки презентаций:**

1. Стив Джобс и его стиль проведения презентаций.
2. Конфликты и пути их избегания.
3. Как не надо делать презентацию.
4. Методы оценки эффективности презентаций.
5. Технологии создания слайдов.
6. Речевая подготовка презентации.
7. Качественные критерии подготовки презентации.
8. 10 шагов проведения эффективной презентации.
9. Управление мыслями и действиями аудитории.
10. Роль невербальных коммуникаций в эффективной презентации.
11. Информационные технологии при подготовке и проведения научных презентаций.
12. Презентация новых разработок: фактор научной новизны.

Оценка презентаций производится по шкале «зачтено» / «не зачтено».

#### **Промежуточная аттестация**

##### **Примерные вопросы к зачёту:**

1. Предмет и задачи дисциплины.
2. Общие представления о создании и проведении презентации и ее формах.
3. Цели презентации. Формулировка целей.
4. Анализ аудитории. Понимание целевой аудитории.
5. Оценка отведенного времени на выступление.
6. Начало и завершение презентации.
7. Виды технических средств, используемых в презентациях.
8. Основная идея презентации. Формулировка основной идеи.
9. Алгоритм процесса разработки сценария презентации.
10. Заголовок. Критерии «работающего» заголовка.
11. Определение формулы ЦВО (цели, важность, обзор).
12. Создание «Дорожной карты».
13. Завершение презентации.
14. Цель дизайна слайдов. Задача дизайна слайдов.
15. Визуализация информации.
16. Принципы создания слайдов.
17. Подготовка раздаточных материалов. Содержание раздаточных материалов.
18. Проведение презентации.
19. Эффективное выступление на презентации.
20. Речь при выступлении, использование слов.

21. Невербальные коммуникации при проведении презентации.
22. Приемы, позволяющих удержать интерес слушателей.
23. Критерии оценки эффективной презентации.
24. Количественные критерии оценки презентации.
25. Качественные критерии оценки презентации.

### **Критерии оценки при проведении промежуточной аттестации**

Оценивание знаний обучающихся осуществляется по 4-балльной шкале при проведении экзаменов и зачетов с оценкой (оценки «отлично», «хорошо», «удовлетворительно» и «неудовлетворительно») или 2-балльной шкале при проведении зачета («зачтено», «не зачтено»).

При прохождении обучающимися промежуточной аттестации оцениваются:

1. Полнота, четкость и структурированность ответов на вопросы, аргументированность выводов.
2. Качество выполнения практических заданий (при их наличии): умение перевести теоретические знания в практическую плоскость; использование правильных форматов и методологий при выполнении задания; соответствие результатов задания поставленным требованиям.
3. Комплексность ответа: насколько полно и всесторонне обучающийся раскрыл тему вопроса и обратился ко всем ее аспектам.

### **Критерии оценивания**

4-балльная шкала и 2-балльная шкалы	Критерии
«Отлично» или «зачтено»	1. Полные и качественные ответы на вопросы, охватывающие все необходимые аспекты темы. Обучающийся обосновывает свои выводы с использованием соответствующих фактов, данных или источников, демонстрируя глубокую аргументацию. 2. Обучающийся успешно переносит свои теоретические знания в практическую реализацию. Выполненные задания соответствуют высокому уровню качества, включая использование правильных форматов, методологий и инструментов. 3. Обучающийся анализирует и оценивает различные аспекты темы, демонстрируя способность к критическому мышлению и самостоятельному исследованию.
«Хорошо» или «зачтено»	1. Обучающийся предоставляет достаточно полные ответы на вопросы с учетом основных аспектов темы. Ответы обучающегося имеют ясную структуру и последовательность, делая их понятными и логически связанными. 2. Обучающийся способен применить теоретические знания в практических заданиях. Выполнение задания в целом соответствует требованиям, хотя могут быть некоторые недочеты или неточные выводы по полученным результатам. 3. Обучающийся представляет хорошее понимание темы вопроса, охватывая основные аспекты и направления ее изучения. Ответы



	обучающегося содержат достаточно информации, но могут быть некоторые пропуски или недостаточно глубокие суждения.
«Удовлетворительно» или «зачтено»	<p>1. Ответы на вопросы неполные, не охватывают всех аспектов темы и не всегда структурированы или логически связаны. Обучающийся предоставляет верные выводы, но они недостаточно аргументированы или основаны на поверхностном понимании предмета вопроса.</p> <p>2. Обучающийся способен перенести теоретические знания в практические задания, но недостаточно уверен в верности примененных методов и точности в их выполнении. Выполненное задание может содержать некоторые ошибки, недочеты или расхождения.</p> <p>3. Обучающийся охватывает большинство основных аспектов темы вопроса, но демонстрирует неполное или поверхностное их понимание, дает недостаточно развернутые объяснения.</p>
«Неудовлетворительно» или «не зачтено»	<p>1. Обучающийся отвечает на вопросы неполно, не раскрывая основных аспектов темы. Ответы обучающегося не структурированы, не связаны с заданным вопросом, отсутствует их логическая обоснованность. Выводы, предоставляемые обучающимся, представляют собой простые утверждения без анализа или четкой аргументации.</p> <p>2. Обучающийся не умеет переносить теоретические знания в практический контекст и не способен применять их для выполнения задания. Выполненное задание содержит много ошибок, а его результаты не соответствуют поставленным требованиям и (или) неправильно интерпретируются.</p> <p>3. Обучающийся ограничивается поверхностным рассмотрением темы и не показывает понимания ее существенных аспектов. Ответ обучающегося частичный или незавершенный, не включает анализ рассматриваемого вопроса, пропущены важные детали или связи.</p>

ФОС для проведения промежуточной аттестации одобрен на заседании кафедры  
 Протокол заседания кафедры № 06 от «22» января 2025 г.