

Документ подписан простой электронной подписью

Информация о владельце: Автономная некоммерческая организация высшего образования

ФИО: Юров Сергей Серафимович


Должность: ректор


Дата подписания: 29.11.2024 17:43:28

Уникальный программный ключ:

3cba11a39f7f7fadc578ee5ed1f72a427b45709d10da52f2f114bf9bf44b8f14

**«ИНСТИТУТ БИЗНЕСА И ДИЗАЙНА»**  
**ФАКУЛЬТЕТ ДИЗАЙНА И МОДЫ**

УТВЕРЖДАЮ  
Ректор   
от « 29 » июня 2023 г.



## РАБОЧАЯ ПРОГРАММА ДИСЦИПЛИНЫ

### ФТД.В.03 «ОБЩЕСТВЕННЫЙ ПРОЕКТ «ОБУЧЕНИЕ СЛУЖЕНИЕМ»

Для направления подготовки:

54.03.01 Дизайн

(уровень бакалавриата)

Типы задач профессиональной деятельности:

*проектный*

**Направленность (профиль):**

«Арт-проектирование костюма»

«Дизайн костюма»

«Дизайн среды»

«Дизайн интерьера»

«Графический дизайн»

«Анимация»

«Иллюстрация»

«Дизайн в цифровой среде»

«Моушн-дизайн»

«Гейм-дизайн»

**Форма обучения:**

Очная, очно-заочная

Москва 2023

Разработчик: Оришев Александр Борисович, доктор исторических наук, заведующий кафедрой гуманитарных и естественно-научных дисциплин АНО ВО «Институт бизнеса и дизайна».

«19» июня 2023 г.



Оришев А.Б.

Рабочая программа разработана в соответствии с требованиями ФГОС ВО 54.03.01 Дизайн (уровень бакалавриата), утв. Приказом Министерства образования и науки РФ № 1015 от 13.08.2020 г.

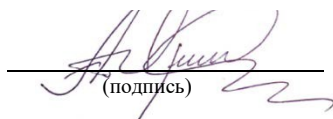
СОГЛАСОВАНО:

Декан факультета ФДМ

  
(подпись)

/В.В. Самсонова/

Заведующий кафедрой  
разработчика РПД

  
(подпись)

/А.Б. Оришев /

Протокол заседания кафедры № 10 от «22» июня 2023 г.

## 1. ЦЕЛЬ И ЗАДАЧИ ДИСЦИПЛИНЫ

Важнейшим свойством проектной деятельности студентов является выход за пределы образовательной организации и взаимодействие с внешними партнёрами. Таким образом, данная деятельность носит ключевой характер для развития у студентов навыков практической работы с людьми (работы в коллективе, проведения переговоров, управления проектами и т. д.). В развитии этих навыков нуждаются все студенты Института, вне зависимости от направления подготовки и направленности (профиля) подготовки, а проектная деятельность, реализуемая во взаимодействии с внешними партнёрами, является главным механизмом формирования и развития у студентов необходимых компетенций для последующего активного участия в жизни общества.

Проектная деятельность в соответствии с подходом «Обучение служением» реализуется для развития гражданственности, путём реализации социально ориентированного проекта с использованием профильных знаний и умений, полученных в учебном процессе. Таким образом, обучение служением, как педагогическая технология интегрирует обучение и воспитание, академические знания и практический опыт их применения ради позитивных социальных изменений.

Реализация дисциплины предполагает последовательное решение следующих задач:

- проведение обучающимися анализа ситуации в реальных социальных условиях для выявления актуальной проблемы, требующей проектного решения;
- постановка проблемы путём фиксации обучающимися содержания проблемы, выявления субъекта проблемы, а также всех заинтересованных сторон в данной ситуации, определение требований и ожиданий заинтересованных сторон с учётом социального контекста;
- разработка обучающимися паспорта проекта с учётом компетенций студенческой команды, имеющихся ресурсов, а также самоопределения участников проекта по отношению к решаемой проблеме;
- реализация проекта в условиях ресурсных, нормативных и этических ограничений, регулярного проведения рефлексивных мероприятий в целях развития гражданственности и профессионализма участников проекта;
- подготовка отчёта о ходе и результатах реализации проекта, выполнение обучающимися защиты проекта, проведение итоговой рефлексии проекта в целях осознания участниками проекта глубоких взаимосвязей между профессиональными компетенциями, гражданской ответственностью и социальными изменениями на благо общества.

Ключевым результатом изучения дисциплины для студента является реализованный общественный проект в поддержку региона и/или некоммерческой организации. Итоговый проект обсуждается с педагогом и представителями партнёрской организации, на базе которой он был реализован. Реализация проекта предполагается как в групповой, так и в индивидуальной форме.

Целью освоения дисциплины является формирование компетенций и достижение следующих результатов обучения по программе.

## 2. МЕСТО ДИСЦИПЛИНЫ В СТРУКТУРЕ ОПОП

**Место дисциплины в учебном плане:**

**Блок:** Факультативные дисциплины.

**Часть:** Часть, формируемая участниками образовательных отношений

**Осваивается:** 3 семестр

## 3. КОМПЕТЕНЦИИ, ФОРМИРУЕМЫЕ В РЕЗУЛЬТАТЕ ОСВОЕНИЯ ДИСЦИПЛИНЫ

**УК-1** - Способен осуществлять поиск, критический анализ и синтез информации, применять системный подход для решения поставленных задач;

**УК-2** - Способен определять круг задач в рамках поставленной цели и выбирать оптимальные способы их решения, исходя из действующих правовых норм, имеющихся ресурсов и ограничений;

**УК-3** - Способен осуществлять социальное взаимодействие и реализовывать свою роль в команде;

**УК-5** - Способен воспринимать межкультурное разнообразие общества в социально-историческом, этическом и философском контекстах;

**УК-9** - Способен использовать базовые дефектологические знания в социальной и профессиональной сферах.

#### 4. РЕЗУЛЬТАТЫ ОСВОЕНИЯ ДИСЦИПЛИНЫ ОБУЧАЮЩИМСЯ

Код и наименование компетенции	Код и наименование индикатора достижения компетенции	Результаты освоения компетенции
<p><b>УК-1</b> Способен осуществлять поиск, критический анализ и синтез информации, применять системный подход для решения поставленных задач</p>	<p><b>УК-1.1.</b> Выполняет поиск необходимой информации, её критический анализ и обобщает результаты анализа для решения поставленной задачи</p>	<p><b>Знает:</b> способы определения требований и ожиданий заинтересованных сторон с учетом социального контекста; <b>Умеет:</b> производить постановку проблемы путем фиксации ее содержания, выявления субъекта проблемы, а также всех заинтересованных сторон в данной ситуации; <b>Владеет:</b> способами осуществления анализа ситуации в реальных социальных условиях для выявления актуальной социально-значимой задачи/проблемы, требующей решения.</p>
<p><b>УК-2</b> Способен определять круг задач в рамках поставленной цели и выбирать оптимальные способы их решения, исходя из действующих правовых норм, имеющихся ресурсов и ограничений</p>	<p><b>УК-2.1.</b> Формулирует в рамках поставленной цели совокупность задач, обеспечивающих ее достижение</p>	<p><b>Знает:</b> основы планирования проектов; основы целеполагания и принципы достижения целей при реализации проекта в условиях ресурсных, нормативных и этических ограничений; <b>Умеет:</b> формулировать задачи, отражающие последовательность достижения поставленной цели социально-ориентированного проекта и общественного развития; <b>Владеет:</b> навыком целенаправленного использования академических знаний и умений для достижения целей социально-ориентированного проекта и общественного развития; технологиями и навыками планирования и управления своей деятельностью и ее совершенствования на основе самооценки, самоконтроля.</p>
<p><b>УК-3</b> Способен осуществлять социальное взаимодействие и реализовывать свою роль в команде</p>	<p><b>УК-3.1.</b> Определяет стратегию сотрудничества для достижения поставленной цели</p>	<p><b>Знать:</b> формы, виды и функции стратегий сотрудничества для достижения поставленной цели; <b>Уметь:</b> определять и устанавливать разные виды коммуникации, используя стратегии сотрудничества; <b>Владеть:</b> навыком социального взаимодействия и стратегиями взаимного сотрудничества для достижения поставленной цели.</p>
	<p><b>УК-3.2.</b> Взаимодействует с другими членами команды для достижения поставленной задачи</p>	<p><b>Знает:</b> способы взаимодействия с другими членами команды для достижения поставленной задачи, алгоритм принятия командных решений и способы преодоления негативных факторов при принятии решений в группе; методы урегулирования конфликтов; <b>Умеет:</b> взаимодействовать с другими членами команды для достижения поставленной задачи в процессе совместной проектной деятельности на благо общества, отдельных сообществ и граждан; определять свою роль в команде с учетом собственных</p>

		<p>личностных ресурсов и ресурсов участников команды;</p> <p><b>Владеет:</b> навыком взаимодействия с другими членами команды для достижения поставленной задачи в рамках реализации проекта и действует с учетом своей роли в команде для достижения его целей.</p>
<p><b>УК-5</b> Способен воспринимать межкультурное разнообразие общества в социально-историческом, этическом и философском контекстах</p>	<p><b>УК-5.3.</b> Демонстрирует понимание особенностей межкультурного взаимодействия, обусловленных различием этических, религиозных и ценностных систем представителей различных этносов и конфессий</p>	<p><b>Знает:</b> особенности межкультурного взаимодействия, обусловленных различием этических, религиозных и ценностных систем представителей различных этносов и конфессий;</p> <p><b>Умеет:</b> выразить свою гражданскую идентичность - принадлежность к государству, обществу, культурному и языковому пространству страны, осознает принятие на себя ответственности за будущее страны, проявляет активную гражданскую позицию и гражданскую солидарность;</p> <p><b>Владеет:</b> навыком осуществления профессиональной деятельности с учетом особенностей межкультурного взаимодействия, обусловленных различием этических, религиозных и ценностных систем представителей различных этносов и конфессий; способностью осознанного выбора ценностных ориентиров и гражданской позиции</p>
<p><b>УК-9</b> Способен использовать базовые дефектологические знания в социальной и профессиональной сферах</p>	<p><b>УК-9.1.</b> Осознает значимость и проблемы профессиональной и социальной адаптации лиц с ограниченными возможностями</p>	<p><b>Знает:</b> проблемы профессиональной и социальной адаптации лиц с ограниченными возможностями</p> <p><b>Умеет:</b> анализировать проблемы профессиональной и социальной адаптации лиц с ограниченными возможностями</p> <p><b>Владеет:</b> пониманием значимости и проблемы профессиональной и социальной адаптации лиц с ограниченными возможностями</p>

## 5. ОБЪЕМ ДИСЦИПЛИНЫ И РАСПРЕДЕЛЕНИЕ ВИДОВ УЧЕБНОЙ РАБОТЫ ПО СЕМЕСТРАМ

Общая трудоемкость дисциплины «Общественный проект «Обучение служениям» для студентов всех форм обучения, реализуемых в АНО ВО «Институт бизнеса и дизайна» по направлению подготовки 54.03.01 «Дизайн» 2 зачетные единицы (72 часа).

Вид учебной работы	Всего число часов и (или) зачетных единиц (по формам обучения)	
	Очная	Очно-заочная
<b>Аудиторные занятия</b>	36	18
<i>в том числе:</i>		
Лекции	4	2
Практические занятия	24	12
Семинарские занятия	8	4
<b>Самостоятельная работа</b>	36	54
<i>в том числе:</i>		
часы на выполнение КР / КП	-	-
<b>Промежуточная аттестация:</b>		
Вид	Зачет – 3 семестр	Зачет – 3 семестр
Трудоемкость (час.)	-	-
<b>Общая трудоемкость з.е. / часов</b>	2 з.е. / 72 час.	2 з.е. / 72 час.

## 6. СТРУКТУРА И СОДЕРЖАНИЕ ДИСЦИПЛИНЫ

Раздел дисциплины		Количество часов (по формам обучения)							
		Очная				Очно-заочная			
№	Наименование	Лекции	Практические занятия	Семинарские занятия	Самост. работа (в т.ч. КР / КП)	Лекции	Практические занятия	Семинарские занятия	Самост. работа (в т.ч. КР / КП)
		1	Введение в социальное проектирование	4	-	-	2	2	-
2	Анализ ситуации и постановка проблемы	-	2	2	2	-	2	1	4
3	Выработка гипотезы проектного решения и её проверка.	-	2	2	2	-	2	1	4
4	Разработка и защита паспорта проекта	-	2	2	2	-	2	1	4
5	Реализация общественного проекта	-	14	-	24	-	4	-	34
6	Подведение итогов и рефлексия деятельности	-	4	2	4	-	2	1	4
Итого (часов)		4	24	8	36	2	12	4	54
<b>Форма контроля:</b>		<i>Зачет</i>				<i>Зачет</i>			
<b>Всего по дисциплине:</b>		<i>72/2 з.е.</i>				<i>72/2 з.е.</i>			



## ТЕМАТИЧЕСКИЙ ПЛАН ДИСЦИПЛИНЫ

Раздел дисциплины	Тема раздела
1. Введение в социальное проектирование	1.1 Социально-ориентированные НКО и специфика взаимодействия с ними
	1.2 Социальный проект и особенности социально-ориентированного проектирования
	1.3 Выявление актуальных социальных проблем и разработка социального проекта
	1.4 Ресурсное обеспечение социального проекта
	1.5 Планирование социального проекта: методы реализации, инструменты проектной деятельности и ожидаемые результаты
2. Анализ ситуации и постановка проблемы	2.1 Изучение контекста
	2.2 Идентификация проблемы
	2.3 Сбор и анализ данных
	2.4 Взаимодействие с заинтересованными сторонами
	2.5 Уточнение проблемы
3. Выработка гипотезы проектного решения и её проверка.	3.1 Создание гипотезы
	3.2 Планирование эксперимента
	3.3 Реализация и оценка
	3.4 Анализ и заключение
4. Разработка и защита паспорта проекта	4.1 Определение общих целей
	4.2 Выработка описания проекта
	4.3 Определение задач и плана работы
	4.4 Оценка необходимых ресурсов
	4.5 Защита паспорта проекта
5. Реализация общественного проекта	5.1 Прототипирование
	5.2 Разработка и реализация
	5.3 Тестирование и улучшение
	5.4 Оценка проекта
6. Подведение итогов и рефлексия деятельности	6.1 Анализ выполненных целей
	6.2 Оценка достигнутых результатов
	6.3 Рефлексия и уроки, извлечённые из проекта
	6.4 Оценка собственного вклада
	6.5 Обратная связь и рекомендации

## СОДЕРЖАНИЕ ТЕМ ДИСЦИПЛИНЫ

№ п/п	Наименование разделов и тем	Содержание темы
<b>Раздел 1. Введение в социальное проектирование</b>		
1	Тема 1.1 Социально ориентированные НКО и специфика взаимодействия с ними	Значение социально ориентированных некоммерческих организаций (НКО) в решении социальных проблем и улучшении благосостояния общества, достижения социальных целей и улучшения качества жизни различных групп людей. Особенности социально ориентированных НКО: миссия и цели, безвозмездность, зависимость от донорской поддержки, волонтерство и гражданская активность, сотрудничество и партнёрство НКО, использование инноваций и технологий.
2	Тема 1.2 Социальный проект и особенности социального проектирования	Социально ориентированный проект имеет свои особенности, которые отличают его от других типов проектов: решение социальных проблем или улучшение благосостояния определённой группы людей, сообщества или общества в целом; учёт интересов и потребностей различных стейкхолдеров и заинтересованных сторон; сотрудничество с другими НКО, государственными учреждениями, бизнес-сектором и прочими; измерение и оценка социального воздействия; гибкость и адаптивность; коммуникация и информирование общественности.
3	Тема 1.3 Выявление актуальных социальных проблем и разработка социального проекта	Исследование социального окружения, определение целей и задач, выявление заинтересованных сторон, разработка стратегии и плана действий, привлечение ресурсов, разработка системы оценки и мониторинга. Разработка социального проекта требует тщательного анализа и планирования. Важно помнить, что каждый проект уникален и требует индивидуального подхода.
4	Тема 1.4 Ресурсное обеспечение социального проекта	Включает следующие виды ресурсов: финансовые ресурсы - гранты, спонсорство, пожертвования; человеческие ресурсы - команда проекта, волонтеры, партнёры; материальные ресурсы - оборудование, расходные материалы и инфраструктура; информационные ресурсы - Интернет, соцсети, образовательные организации.

5	Тема 1.5 Планирование социального проекта: методы реализации, инструменты проектной деятельности и ожидаемые результаты.	<p>Методы реализации: участие заинтересованных сторон, командная работа, обмен знаниями и опытом. Инструменты проектной деятельности: проектный цикл, план проекта и графики работ, матрица ответственности, мониторинг и оценка.</p> <p>Ожидаемые результаты: решение или улучшение конкретной социальной проблемы, или потребности в сообществе; улучшение качества жизни или благосостояния целевой аудитории; развитие компетенций участников проекта, изменение отношения в обществе к социальным проблемам и запросам.</p>
<b>Раздел 2. Анализ ситуации и постановка проблемы</b>		
6	Тема 2.1 Изучение контекста	<p>На этом этапе обучающиеся должны понять и оценить широкий контекст, в котором существует проблема, с которой они будут работать. Этот этап подразумевает изучение социальных, экономических, политических, экологических и других аспектов. Обучающиеся могут проводить исследование источников информации, а также посещать территории или организации, связанные с проблемой.</p>
7	Тема 2.2 Идентификация проблемы	<p>На основе изучения контекста, обучающиеся определяют главную проблему, с которой они будут работать в рамках своего проекта. Проблема должна быть ясно сформулирована и связана с интересами или потребностями местного сообщества или определённой группы людей. Это поможет студентам сосредоточить своё исследование и действия на решении конкретной проблемы.</p>
8	Тема 2.3 Сбор данных и анализ	<p>Обучающиеся собирают необходимые данные, чтобы лучше понять проблему. Они могут использовать разнообразные методы исследования, такие как опросы, интервью, наблюдения или анализ статистических данных. Анализ данных поможет студентам получить более глубокое понимание проблемы, выявить её причины, идентифицировать основные заинтересованные стороны и потенциальные решения.</p>
9	Тема 2.4 Взаимодействие с заинтересованными сторонами	<p>Обучающиеся проводят беседы и взаимодействуют с заинтересованными сторонами, такими как представители сообществ, организаций или групп, на которые влияет проблема. Это помогает им получить разные точки зрения, понять потребности и предпочтения заинтересованных сторон.</p>

10	Тема 2.5 Уточнение проблемы	<p>После анализа и первичного исследования обучающиеся формулируют ключевой вопрос, который будет их направлять в ходе проекта. Итоговая формулировка проблемы должна быть ясной, конкретной и связанной с конкретными субъектами.</p> <p>Это помогает студентам сфокусировать внимание и ориентироваться на поиск решения в ходе своей работы.</p>
<b>Раздел 3. Выработка гипотезы проектного решения и ее проверка</b>		
11	Тема 3.1 Создание гипотезы	<p>На основе исследования и анализа данных обучающиеся формулируют гипотезу о том, какое решение может быть наиболее подходящим для решения проблемы. Гипотеза должна быть конкретной, измеримой и проверяемой. Она должна включать описание предлагаемого решения и предсказание о том, как это решение может повлиять на проблему.</p>
12	Тема 3.2 Планирование эксперимента	<p>Здесь обучающиеся разрабатывают план эксперимента, который поможет проверить их гипотезу на практике. Они определяют, какие шаги, ресурсы и меры понадобятся для реализации плана и получения данных, которые помогут оценить эффективность предполагаемого решения.</p>
13	Тема 3.3 Реализация и оценка	<p>Приступая к реализации плана эксперимента и тестированию гипотезы на практике, обучающиеся собирают данные, оценивают результаты и проводят анализ эффективности предложенного решения, сравнивают полученные результаты с гипотезами и оценивают, насколько успешным оказалось решение.</p>
14	Тема 3.4 Анализ и заключение	<p>Обучающиеся анализируют полученные результаты и делают выводы относительно гипотезы и эффективности предложенного решения, анализируют сильные и слабые стороны подхода и обсуждают дальнейшие шаги. При необходимости уточняют гипотезу или возвращаются к этапу её разработки. Этот этап помогает студентам проверить и подтвердить свою гипотезу на практике и оценить, насколько успешно и эффективно они могут справиться с решением проблемы. Этот этап также является возможностью для обучения на опыте и корректировки своего подхода на основе полученных данных и результатов.</p>
<b>Раздел 4. Разработка и защита паспорта проекта</b>		
15	Тема 4.1 Определение общих целей	<p>Обучающиеся определяют цели проекта и направления, в которых планируют достичь перемен. Цели проекта должны быть описаны конкретно, ясно, с обоснованием их важности и ценности.</p>

16	Тема 4.2 Выработка описания проекта	Обучающиеся разрабатывают детальное описание проекта, которое содержит информацию о его сущности, предполагаемых работах и результатах. Здесь должно быть указано, что планируется сделать, как это будет осуществлено и какие ресурсы, и инструменты будут использованы.
17	Тема 4.3 Определение задач и плана работы	Обучающиеся определяют необходимые задачи, которые требуется выполнить в рамках проекта; разрабатывают план работ, который включает этапы, сроки, ответственных лиц, ресурсы и ожидаемые результаты.
18	Тема 4.4 Оценка необходимых ресурсов	Обучающиеся определяют ресурсы, необходимые для реализации проекта, включая человеческие ресурсы, финансовые средства, оборудование, материалы и др.
19	Тема 4.5 Защита паспорта проекта	Паспорт проекта требуется защитить с помощью презентации его представителям партнёрской организации, сообщества, заинтересованного в реализации проекта, наставнику проекта и другим заинтересованным сторонам. На защите требуется описать основные аспекты проекта, продемонстрировать содержательную согласованность документа, рассказать о значимости проекта, его потенциальных результатах и о том, как планируется достичь поставленных целей. Защита паспорта проекта позволяет команде проекта представить свое видение и план действий, получить обратную связь и рекомендации. Защита паспорта проекта также обеспечивает понимание и поддержку со стороны заинтересованных сторон и помогает обеспечить успешное выполнение проекта.
<b>Раздел 5. Реализация общественного проекта</b>		
20	Тема 5.1 Прототипирование	На этапе прототипирования команда создаёт прототип или модель продукта, или решения. Прототип может быть физическим, виртуальным или концептуальным, он служит для тестирования функциональности, оценки эргономики и сбора обратной связи. Усовершенствование прототипа происходит на основе полученных результатов, и он служит основой для создания финального продукта.

21	Тема 5.2 Разработка и реализация	На этой стадии команда приступает к разработке и реализации решения или продукта. Разработка может включать программирование, дизайн, создание материалов или любые другие действия, необходимые для создания конечного продукта. Команда выполняет свои задачи, собирает данные и обеспечивает координацию для качественной реализации решения.
22	Тема 5.3 Тестирование и улучшение	Созданный продукт или решение подвергаются тестированию. Это позволяет команде проверить функциональность, эффективность и соответствие гипотезе, которая была выдвинута на предыдущих этапах. Обнаруженные недочёты или проблемы решаются, а продукт или решение улучшаются в соответствии с полученной обратной связью.
23	Тема 5.4 Оценка	После завершения разработки команда оценивает полученный результат и сравнивает его с изначальными целями проекта. Обосновывается эффективность и значимость продукта или решения, а также фиксируется вся необходимая документация для последующего использования. Команда также должна оценить эффективность продукта или решения на основе обратной связи от заинтересованных сторон. Участники проекта исправляют ошибки, если они есть, и вносят улучшения, чтобы максимизировать пользу и эффективность продукта или решения.
<b>Раздел 6. Подведение итогов и рефлексия деятельности</b>		
24	Тема 6.1 Анализ выполненных целей	Обучающиеся должны оценить, насколько успешно достигнуты поставленные цели проекта; рассмотреть, какие результаты были достигнуты и соотнести их с начальными целями.
25	Тема 6.2 Оценка достигнутых результатов	Обучающиеся должны проанализировать достигнутые результаты и определить их значимость для целевой аудитории; разобраться в основных изменениях или преимуществах, которые проект принёс сообществу.
26	Тема 6.3 Рефлексия и уроки, извлечённые из проекта	Обучающиеся должны проанализировать проект и свой опыт в рамках обучения служением; рассмотреть, что обучающиеся узнали о себе, своих навыках, проблемах, с которыми столкнулись, и какие уроки они извлекли из выполненной работы.

27	Тема 6.4 Оценка собственного вклада	Обучающиеся должны оценить свой собственный вклад в проект и взаимодействие с командой и целевой аудиторией; рассмотреть, какие навыки или качества они развили, на какие проблемы обратили внимание, и как работа сказалась на результатах проекта.
28	Тема 6.5 Обратная связь и рекомендации	Обучающиеся должны подготовить рекомендации для будущих участников проекта, основанные на полученном опыте, обсудить, что можно улучшить, какие советы можно дать для достижения лучших результатов в будущем.

## 7. ПРИМЕРНАЯ ТЕМАТИКА КУРСОВЫХ РАБОТ

Курсовая работа не предусмотрена

## 8. ФОНД ОЦЕНОЧНЫХ СРЕДСТВ ПО ДИСЦИПЛИНЕ: Приложение 1.

## 9. УЧЕБНО-МЕТОДИЧЕСКОЕ И ИНФОРМАЦИОННОЕ ОБЕСПЕЧЕНИЕ ДИСЦИПЛИНЫ:

### 9.1. Рекомендуемая литература:

1. Васильковская, М. И. Социально-культурное творчество участников молодежных объединений в формировании института волонтерства / М. И. Васильковская, В. Д. Пономарев; Министерство культуры Российской Федерации, Кемеровский государственный институт культуры. – Кемерово: Кемеровский государственный институт культуры (КемГИК), 2017. – 192 с.: табл. – Режим доступа: по подписке. – URL: <https://biblioclub.ru/index.php?page=book&id=472728> (дата обращения: 26.11.2024). – Библиогр.: с. 143-180. – ISBN 978-5-8154-0361-1. – Текст: электронный.
2. Технологии организации волонтерского движения : учебное пособие / авт.-сост. В. В. Митрофаненко ; Северо-Кавказский федеральный университет. – Ставрополь: Северо-Кавказский Федеральный университет (СКФУ), 2015. – 130 с. – Режим доступа: по подписке. – URL: <https://biblioclub.ru/index.php?page=book&id=457754> (дата обращения: 26.11.2024). – Библиогр. в кн. – Текст: электронный.
3. Основы проектной деятельности : учебное пособие : [16+] / Р. М. Богданова, В. Ю. Боев, В. А. Козловский [и др.] ; под ред. В. Ю. Боева ; Ростовский государственный экономический университет (РИНХ). – Ростов-на-Дону: Издательско-полиграфический комплекс РГЭУ (РИНХ), 2022. – 680 с.: ил. – Режим доступа: по подписке. – URL: <https://biblioclub.ru/index.php?page=book&id=711217> (дата обращения: 26.11.2024). – Библиогр. в кн. – ISBN 978-5-7972-3068-7. – Текст: электронный.
4. Плёткин, А. П. Организация проектной деятельности: учебное пособие: [16+] / А. П. Плёткин, М. Г. Шулика, В. Д. Михайлова; Южный федеральный университет, Инженерно-технологическая академия. – Ростов-на-Дону: Южный федеральный университет, 2024. – 169 с.: ил., табл. – Режим доступа: по подписке. – URL: <https://biblioclub.ru/index.php?page=book&id=713484> (дата обращения: 26.11.2024). – Библиогр. в кн. – ISBN 978-5-9275-4524-7. – Текст: электронный.
5. Основы волонтерской деятельности: учебное пособие: [16+] / С. Л. Балова, И. А. Безденежных, Е. Водолеева [и др.]; под ред. И. А. Фирсовой, Р. К. Крайневой; Финансовый университет при Правительстве Российской Федерации. – Москва: Прометей, 2020. – 215 с.: табл., ил. – Режим

доступа: по подписке. – URL: <https://biblioclub.ru/index.php?page=book&id=612085> (дата обращения: 26.11.2024). – Библиогр. в кн. – ISBN 978-5-907244-73-3. – Текст: электронный.

## 9. 2 Дополнительная литература

1. Бокова, О. А. Психология решения жизненных задач в процессе волонтерской деятельности / О.А. Бокова, Ю. А. Мельникова. — Барнаул: Алтайский государственный педагогический университет, 2018. — 88 с. — ISBN 2227-8397. — Текст: электронный // Электронно-библиотечная система IPR BOOKS: [сайт]. — URL: <http://www.iprbookshop.ru/102765.html>
2. Тимец, М. В. Правовое регулирование волонтерской деятельности: монография / М. В. Тимец. — Москва, Саратов: Всероссийский государственный университет юстиции (РПА Минюста России), Ай Пи Эр Медиа, 2016. — 128 с. — ISBN 978-5-00094-344-1. — Текст: электронный // Электронно-библиотечная система IPR BOOKS: [сайт]. — URL: <http://www.iprbookshop.ru/68907.html>
3. Митрофаненко, В. В. Технологии организации волонтерского движения : учебное пособие / В. В. Митрофаненко. — Ставрополь: Северо-Кавказский федеральный университет, 2015. — 130 с. — Текст: электронный // Цифровой образовательный ресурс IPR SMART: [сайт]. — URL: <https://www.iprbookshop.ru/63025.html>
4. Обучение служением: Методическое пособие/Под редакцией О.В. Решетникова, С.В. Тетерского. - М.: АВИЦ, 2020. - 216 с.
5. Гаега Сепулведа М.А. Обучение служением через проектно-прикладную деятельность Методические рекомендации для университетов/АНО "Агентство социальных инвестиций и инноваций", отв. ред. М.Ю. Славгородская. - М.: Грифон, 2022 г. - 90 с.
6. Белановский Ю.С., Ширшова И.В. Мир социального волонтерства. - М.: ГБУ города Москвы "Мосволонтёр", 2018. - 96 с.
7. Доклад к XXIV Ясинской (Апрельской) международной научной конференции по проблемам развития экономики и общества, Москва, 2023 г./Д.И. Земцов, А.П. Метелев, А.В. Яшина [и др.]. - Москва: Национальный исследовательский университет "Высшая школа экономики", 2023. - 24 с. - ISBN 978-5-7598-2788-7. - EDN QIPQVB.
8. Организация добровольческой (волонтерской) деятельности и взаимодействие с социально ориентированными НКО: учебник/А.П. Метелев, Ю.С. Белановский, Н.И. Горлова и др.; отв. ред. И.В. Мерсиянова; Нац. исслед. ун-т "Высшая школа экономики". - М.: НИУ ВШЭ, 2022. - 456 с.
9. Проектное обучение: практики внедрения в университетах/Под ред. Л.А. Евстратовой, Н.В. Исаевой, О.В. Лешукова. - М., 2018. <https://publications.hse.ru/pubs/share/direct/376211321.pdf>
10. Проектное обучение по образовательной программе "Организация работы с молодежью": учебное пособие/М.А. Бедулева, Л.Н. Боронина, Е.В. Зверева [и др.]; под общ. редакцией З.В. Сенук; М-во науки и высш. образования РФ. - Екатеринбург: Изд-во Урал. ун-та, 2021. - 260 с. [https://elar.urfu.ru/bitstream/10995/103650/1/978-5-7996-3300-4\\_2021.pdf](https://elar.urfu.ru/bitstream/10995/103650/1/978-5-7996-3300-4_2021.pdf)
11. Основы проектной деятельности: учеб. пособие/С.Г. Редько [и др.]. - СПб., 2018. - 84с. <https://elib.spbstu.ru/dl/2/s18-134.pdf/view>
12. Применение проектного метода обучения в инженерном вузе: Учебное пособие/Павлова И.В., Шагеева Ф.Т., Хацринова О.Ю., Сангер Ф.А., Сунцова М.С. - В 2 частях, на русском и английском языке. - Казань: РИЦ "Школа", 2019. [https://moodle.kstu.ru/pluginfile.php/276579/mod\\_resource/content/0/Учебное%20пособие\\_КН ИТУ.pdf](https://moodle.kstu.ru/pluginfile.php/276579/mod_resource/content/0/Учебное%20пособие_КН ИТУ.pdf)
13. Основы проектной деятельности: учебно-методическое пособие/сост. И.М. Дудина; Яросл. гос. ун-т им. П.Г. Демидова. - Ярославль: ЯрГУ, 2019. <http://www.lib.uniyar.ac.ru/edocs/iuni/20190601.pdf>
14. Основы проектной деятельности: учебное пособие для обучающихся в системе СПО/Б.Р. Мандель. Москва; Берлин: Директ-Медиа, 2018 [https://rl.nubex.ru/s645-1e6/fl0872\\_9a/Основы%20проектной%20деятельности.pdf](https://rl.nubex.ru/s645-1e6/fl0872_9a/Основы%20проектной%20деятельности.pdf)



### **9.3 Перечень информационных технологий, используемых при осуществлении образовательного процесса по дисциплине (модулю), включая перечень лицензионного и свободно распространяемого программного обеспечения**

При осуществлении образовательного процесса по данной учебной дисциплине предполагается использование:

**Лицензионное и свободно распространяемое программное обеспечение, в том числе отечественного производства:**

1. Windows 10 Pro Professional (Договор: Tr000391618, Лицензия:V8732726);
2. Microsoft Office Professional Plus 2019 (Договор: Tr000391618, Лицензия:V8732726).
3. Браузер Google Chrome;
4. Браузер Yandex;
5. Adobe Reader - программа для просмотра, печати и комментирования документов в формате PDF

### **9.4 Перечень современных профессиональных баз данных, информационных справочных систем и ресурсов информационно-телекоммуникационной сети «Интернет»**

1. <http://window.edu.ru/> - единое окно доступа к образовательным ресурсам
2. <http://www.iprbookshop.ru> - электронно-библиотечная система IPRbooks (ЭБС IPRbooks) – электронная библиотека по всем отраслям знаний
3. <https://www.elibrary.ru/> - электронно-библиотечная система eLIBRARY.RU, крупнейшая в России электронная библиотека научных публикаций
4. <http://www.consultant.ru/> - справочная правовая система КонсультантПлюс
5. <https://www.garant.ru/> - справочная правовая система Гарант
6. <https://gufo.me/> - справочная база энциклопедий и словарей
7. <https://slovaronline.com> - справочная база, полная поисковая система по всем доступным словарям, энциклопедиям и переводчикам в режиме Онлайн
8. <https://mintrud.gov.ru/ministry> - официальный сайт Министерства труда и социальной защиты Российской Федерации
9. <https://www.voi.ru/> - официальный сайт Всероссийского общества инвалидов
10. <https://www.ohchr.org/ru/treaty-bodies/crpd> - официальный сайт Комитета по правам инвалидов при ООН
11. <http://rgbs.ru/> - официальный сайт Всероссийской библиотеки общества слепых
12. <https://voginfo.ru/> - официальный сайт Всероссийского общества глухих
13. <https://dobro.ru/> - Единая информационная система «Добровольцы России» – главный волонтерский интернет-ресурс РФ. Это платформа для волонтеров и организаций, которая содержит в себе самые актуальные новости из жизни добровольческого сообщества России.
14. <https://volonter.ru/> - Ассоциация некоммерческих организаций «Союз волонтерских организаций и движений»
15. <https://sl.dobro.ru/> - официальный сайт Добро.РФ

## **10. МАТЕРИАЛЬНО-ТЕХНИЧЕСКОЕ ОБЕСПЕЧЕНИЕ ДИСЦИПЛИНЫ**

Учебные занятия проводятся в учебных аудиториях для проведения занятий лекционного типа, семинарского типа, групповых и индивидуальных консультаций, текущего контроля и промежуточной аттестации.

Данные аудитории, а также помещения для самостоятельной работы студентов, укомплектованы специализированной мебелью и техническими средствами обучения, наборами демонстрационного оборудования и учебно-наглядных пособий, обеспечивающих тематические иллюстрации, соответствующие рабочей программе дисциплины, подключением к сети «Интернет» и доступом в электронную информационно-образовательную среду Института.

Учебная аудитория для проведения учебных занятий. Аудитория оснащена:

- а) учебной мебелью: столы, стулья, доска маркерная учебная;
- б) стационарный широкоформатный мультимедиа-проектор Epson EB-X41, экран, колонки;
- в) наглядные пособия в цифровом виде, слайд-презентации, видеофильмы, макеты и т.д., которые применяются по необходимости в соответствии с темами (разделами) дисциплины;
- г) персональные компьютеры, подключенные к сети «Интернет», с обеспечением доступа в электронную информационно-образовательную среду АНО ВО «Институт бизнеса и дизайна».

Помещение для самостоятельной работы. Аудитория оснащена оборудованием и техническими средствами обучения:

- а) учебной мебелью: столы, стулья, доска маркерная учебная;
- б) стационарный широкоформатный мультимедиа-проектор Epson EB-X41, экран, колонки;
- в) персональные компьютеры, подключенные к сети «Интернет», с обеспечением доступа в электронную информационно-образовательную среду АНО ВО «Институт бизнеса и дизайна».

## **11. МЕТОДИЧЕСКИЕ РЕКОМЕНДАЦИИ ДЛЯ ОБУЧАЮЩИХСЯ ПО ОСВОЕНИЮ ДИСЦИПЛИНЫ**

В соответствии с требованиями ФГОС ВО по направлению подготовки реализация компетентностного подхода должна предусматривать широкое использование в учебном процессе активных и интерактивных форм проведения занятий (разбор конкретных ситуаций) в сочетании с внеаудиторной работой с целью формирования и развития профессиональных навыков обучающихся.

В рамках учебной дисциплины должны быть предусмотрены встречи с представителями российских и зарубежных компаний, государственных и общественных организаций, мастер-классы экспертов и специалистов.

Методы и средства организации и реализации образовательного процесса:

- а) методы и средства, направленные на теоретическую подготовку:
  - лекция;
  - семинар;
  - практические занятия (индивидуальные и групповые, в том числе мелкогрупповые занятия по исполнительским дисциплинам и дисциплинам в области теории и истории музыки),
  - самостоятельная работа студентов
- б) методы и средства, направленные на практическую подготовку:
  - мастер-классы преподавателей и приглашенных специалистов;
  - отдельные виды работ, связанные с будущей профессиональной деятельностью: волонтерская работа в социальных проектах института.

При реализации дисциплины применяются следующие виды учебной работы:

Лекция. Используются различные типы лекций: вводную, мотивационную (способствующую проявлению интереса к осваиваемой дисциплине), подготовительную (готовящую студента к более сложному материалу), интегрирующую (дающую общий теоретический анализ предшествующего материала), установочную (направляющая студентов к источникам информации для дальнейшей самостоятельной работы), междисциплинарную. Содержание и структура лекционного материала направлены на формирование у обучающихся соответствующих компетенций и соотносится с выбранными преподавателем методами контроля.

Семинар – практическое занятие, являющееся дополнением лекционных занятий в рамках изучения дисциплины. Семинары проходят в различных диалогических формах – дискуссии, деловые и ролевые игры, разборы конкретных ситуаций, психологические и иных тренингов, обсуждение результатов написания студенческих работ (курсовых, рефератов, творческих работ и т.д.), вузовских и межвузовских конференций. Практическое занятие – групповое, мелкогрупповое, индивидуальное занятие, предполагающие приоритетное использование интерактивных форм обучения.

Самостоятельная работа обучающихся. Самостоятельная работа представляет собой обязательную часть дисциплины, выражаемую в зачетных единицах и выполняемую обучающимся в соответствии с заданиями преподавателя. Результат самостоятельной работы контролируется преподавателем. Самостоятельная работа может выполняться обучающимся в аудиториях, библиотеке, компьютерных классах, а также в домашних условиях. Самостоятельная работа обучающихся подкрепляется учебно-методическим и информационным обеспечением, включающим учебники, учебно-методические пособия, конспекты лекций, аудио и видео материалами и т.д.

#### *Методические рекомендации для обучающихся с ОВЗ и инвалидов по освоению дисциплины*

Обучающиеся из числа инвалидов и лиц с ограниченными возможностями здоровья имеют возможность изучать дисциплину по индивидуальному плану, согласованному с преподавателем и деканатом.

Освоение дисциплины инвалидами и лицами с ограниченными возможностями здоровья осуществляется с использованием средств обучения общего и специального назначения.

При освоении дисциплины инвалидами и лицами с ограниченными возможностями здоровья по индивидуальному плану предполагаются: изучение дисциплины с использованием информационных средств; индивидуальные консультации с преподавателем (разъяснение учебного материала и углубленное изучение материала), индивидуальная самостоятельная работа.

В процессе обучения студентам из числа инвалидов и лиц с ограниченными возможностями здоровья информация предоставляется в формах, адаптированных к ограничениям их здоровья и восприятия информации:

*Для лиц с нарушениями зрения:*

- в печатной форме увеличенным шрифтом,
- в форме электронного документа (с возможностью увеличения шрифта).

В случае необходимости информация может быть представлена в форме аудиофайла.

*Для лиц с нарушениями слуха:*

- в печатной форме,
- в форме электронного документа.

*Для лиц с нарушениями опорно-двигательного аппарата:*

- в печатной форме,
- в форме электронного документа.

Данный перечень может быть конкретизирован в зависимости от контингента обучающихся.

Индивидуальные консультации с преподавателем проводятся по отдельному расписанию, утвержденному заведующим кафедрой (в соответствии с индивидуальным графиком занятий обучающегося).

Индивидуальная самостоятельная работа обучающихся проводится в соответствии с рабочей программой дисциплины и индивидуальным графиком занятий.

Текущий контроль по дисциплине осуществляется в соответствии с фондом оценочных средств, в формах адаптированных к ограничениям здоровья и восприятия информации обучающихся.

Автономная некоммерческая организация высшего образования  
**«ИНСТИТУТ БИЗНЕСА И ДИЗАЙНА»**  
ФАКУЛЬТЕТ ДИЗАЙНА И МОДЫ

**Фонд оценочных средств**

Текущего контроля и промежуточной аттестации  
по дисциплине (модулю)

**ФТД.В.03 «ОБЩЕСТВЕННЫЙ ПРОЕКТ «ОБУЧЕНИЕ СЛУЖЕНИЕМ»**

Для направления подготовки:

54.03.01 Дизайн

(уровень бакалавриата)

Типы задач профессиональной деятельности:

проектный

**Направленность (профиль):**

«Арт-проектирование костюма»

«Дизайн костюма»

«Дизайн среды»

«Дизайн интерьера»

«Графический дизайн»

«Анимация»

«Иллюстрация»

«Дизайн в цифровой среде»

«Моушн-дизайн»

«Гейм-дизайн»

**Форма обучения:**

Очная, очно-заочная

### Результаты обучения по дисциплине

Код и наименование компетенции	Код и наименование индикатора достижения компетенции	Результаты освоения компетенции
<p><b>УК-1</b> Способен осуществлять поиск, критический анализ и синтез информации, применять системный подход для решения поставленных задач</p>	<p><b>УК-1.1.</b> Выполняет поиск необходимой информации, её критический анализ и обобщает результаты анализа для решения поставленной задачи</p>	<p><b>Знает:</b> способы определения требований и ожиданий заинтересованных сторон с учетом социального контекста; <b>Умеет:</b> производить постановку проблемы путем фиксации ее содержания, выявления субъекта проблемы, а также всех заинтересованных сторон в данной ситуации; <b>Владеет:</b> способами осуществления анализа ситуации в реальных социальных условиях для выявления актуальной социально-значимой задачи/проблемы, требующей решения.</p>
<p><b>УК-2</b> Способен определять круг задач в рамках поставленной цели и выбирать оптимальные способы их решения, исходя из действующих правовых норм, имеющихся ресурсов и ограничений</p>	<p><b>УК-2.1.</b> Формулирует в рамках поставленной цели совокупность задач, обеспечивающих ее достижение</p>	<p><b>Знает:</b> основы планирования проектов; основы целеполагания и принципы достижения целей при реализации проекта в условиях ресурсных, нормативных и этических ограничений; <b>Умеет:</b> формулировать задачи, отражающие последовательность достижения поставленной цели социально-ориентированного проекта и общественного развития; <b>Владеет:</b> навыком целенаправленного использования академических знаний и умений для достижения целей социально-ориентированного проекта и общественного развития; технологиями и навыками планирования и управления своей деятельностью и ее совершенствования на основе самооценки, самоконтроля.</p>
<p><b>УК-3</b> Способен осуществлять социальное взаимодействие и реализовывать свою роль в команде</p>	<p><b>УК-3.1.</b> Определяет стратегию сотрудничества для достижения поставленной цели</p>	<p><b>Знать:</b> формы, виды и функции стратегий сотрудничества для достижения поставленной цели; <b>Уметь:</b> определять и устанавливать разные виды коммуникации, используя стратегии сотрудничества; <b>Владеть:</b> навыком социального взаимодействия и стратегиями взаимного сотрудничества для достижения поставленной цели.</p>
	<p><b>УК-3.2.</b> Взаимодействует с другими членами команды для достижения поставленной задачи</p>	<p><b>Знает:</b> способы взаимодействия с другими членами команды для достижения поставленной задачи, алгоритм принятия командных решений и способы преодоления негативных факторов при принятии решений в группе; методы урегулирования конфликтов; <b>Умеет:</b> взаимодействовать с другими членами команды для достижения поставленной задачи в процессе совместной проектной деятельности на благо общества, отдельных сообществ и граждан; определять свою роль в команде с учетом собственных личностных ресурсов и ресурсов участников команды; <b>Владеет:</b> навыком взаимодействия с другими членами команды для достижения поставленной задачи в рамках реализации проекта и действует с учетом своей роли в команде для достижения его целей.</p>

<p><b>УК-5</b> Способен воспринимать межкультурное разнообразие общества в социально-историческом, этическом и философском контекстах</p>	<p><b>УК-5.3.</b> Демонстрирует понимание особенностей межкультурного взаимодействия, обусловленных различием этических, религиозных и ценностных систем представителей различных этносов и конфессий</p>	<p><b>Знает:</b> особенности межкультурного взаимодействия, обусловленных различием этических, религиозных и ценностных систем представителей различных этносов и конфессий; <b>Умеет:</b> выражать свою гражданскую идентичность - принадлежность к государству, обществу, культурному и языковому пространству страны, осознает принятие на себя ответственности за будущее страны, проявляет активную гражданскую позицию и гражданскую солидарность; <b>Владеет:</b> навыком осуществления профессиональной деятельности с учетом особенностей межкультурного взаимодействия, обусловленных различием этических, религиозных и ценностных систем представителей различных этносов и конфессий; способностью осознанного выбора ценностных ориентиров и гражданской позиции</p>
<p><b>УК-9</b> Способен использовать базовые дефектологические знания в социальной и профессиональной сферах</p>	<p><b>УК-9.1.</b> Осознает значимость и проблемы профессиональной и социальной адаптации лиц с ограниченными возможностями</p>	<p><b>Знает:</b> проблемы профессиональной и социальной адаптации лиц с ограниченными возможностями <b>Умеет:</b> анализировать проблемы профессиональной и социальной адаптации лиц с ограниченными возможностями <b>Владеет:</b> пониманием значимости и проблемы профессиональной и социальной адаптации лиц с ограниченными возможностями</p>

## Показатели оценивания результатов обучения

Шкала оценивания			
Неудовлетворительно	Удовлетворительно	Хорошо	Отлично
<b>УК-1.1.</b> Выполняет поиск необходимой информации, её критический анализ и обобщает результаты анализа для решения поставленной задачи			
<p><b>Не знает:</b> способы определения требований и ожиданий заинтересованных сторон с учетом социального контекста.</p> <p><b>Не умеет:</b> производить постановку проблемы путем фиксации ее содержания, выявления субъекта проблемы, а также всех заинтересованных сторон в данной ситуации</p> <p><b>Не владеет:</b> способами осуществления анализа ситуации в реальных социальных условиях для выявления актуальной социально-значимой задачи/проблемы, требующей решения</p>	<p><b>Поверхностно знает:</b> способы определения требований и ожиданий заинтересованных сторон с учетом социального контекста</p> <p><b>В целом умеет:</b> производить постановку проблемы путем фиксации ее содержания, выявления субъекта проблемы, а также всех заинтересованных сторон в данной ситуации, но испытывает затруднения</p> <p><b>В целом владеет:</b> способами осуществления анализа ситуации в реальных социальных условиях для выявления актуальной социально-значимой задачи/проблемы, требующей решения, но испытывает сильные затруднения</p>	<p><b>Знает:</b> способы определения требований и ожиданий заинтересованных сторон с учетом социального контекста, но допускает несущественные ошибки</p> <p><b>Умеет:</b> производить постановку проблемы путем фиксации ее содержания, выявления субъекта проблемы, а также всех заинтересованных сторон в данной ситуации, но допускает несущественные ошибки</p> <p><b>Владеет:</b> способами осуществления анализа ситуации в реальных социальных условиях для выявления актуальной социально-значимой задачи/проблемы, требующей решения, но иногда допускает ошибки</p>	<p><b>Знает:</b> способы определения требований и ожиданий заинтересованных сторон с учетом социального контекста</p> <p><b>Умеет:</b> производить постановку проблемы путем фиксации ее содержания, выявления субъекта проблемы, а также всех заинтересованных сторон в данной ситуации</p> <p><b>Владеет:</b> способами осуществления анализа ситуации в реальных социальных условиях для выявления актуальной социально-значимой задачи/проблемы, требующей решения</p>
<b>УК-2.1.</b> Формулирует в рамках поставленной цели совокупность задач, обеспечивающих ее достижение			
<p><b>Не знает:</b> основы планирования проектов; основы целеполагания и принципы достижения целей при реализации проекта в условиях ресурсных, нормативных и этических ограничений</p> <p><b>Не умеет:</b> формулировать задачи, отражающие последовательность достижения поставленной цели социально-ориентированного проекта и общественного развития</p> <p><b>Не владеет:</b> навыком целенаправленного использования академических знаний и умений для достижения целей социально-ориентированного проекта и общественного развития; технологиями и навыками планирования и управления своей деятельностью и ее совершенствования на</p>	<p><b>Поверхностно знает:</b> основы планирования проектов; основы целеполагания и принципы достижения целей при реализации проекта в условиях ресурсных, нормативных и этических ограничений</p> <p><b>В целом умеет:</b> формулировать задачи, отражающие последовательность достижения поставленной цели социально-ориентированного проекта и общественного развития, но испытывает затруднения</p> <p><b>В целом владеет:</b> навыком целенаправленного использования академических знаний и умений для достижения целей социально-ориентированного проекта и общественного развития, а также технологиями и навыками планирования и управления своей</p>	<p><b>Знает:</b> основы планирования проектов; основы целеполагания и принципы достижения целей при реализации проекта в условиях ресурсных, нормативных и этических ограничений, но допускает несущественные ошибки</p> <p><b>Умеет:</b> формулировать задачи, отражающие последовательность достижения поставленной цели социально-ориентированного проекта и общественного развития, но допускает несущественные ошибки</p> <p><b>Владеет:</b> навыком целенаправленного использования академических знаний и умений для достижения целей социально-ориентированного проекта и общественного развития, но иногда допускает ошибки;</p>	<p><b>Знает:</b> основы планирования проектов; основы целеполагания и принципы достижения целей при реализации проекта в условиях ресурсных, нормативных и этических ограничений</p> <p><b>Умеет:</b> формулировать задачи, отражающие последовательность достижения поставленной цели социально-ориентированного проекта и общественного развития</p> <p><b>Владеет:</b> навыком целенаправленного использования академических знаний и умений для достижения целей социально-ориентированного проекта и общественного развития; технологиями и навыками планирования и управления своей деятельностью и ее совершенствования на основе самооценки, самоконтроля</p>

основе самооценки, самоконтроля	деятельностью и ее совершенствования на основе самооценки, самоконтроля, но испытывает сильные затруднения	технологиями и навыками планирования и управления своей деятельностью и ее совершенствования на основе самооценки, самоконтроля, но иногда допускает несущественные ошибки	
<b>УК-3.1. Определяет стратегию сотрудничества для достижения поставленной цели</b>			
<p><b>Не знает:</b> формы, виды и функции стратегий сотрудничества для достижения поставленной цели</p> <p><b>Не умеет:</b> определять и устанавливать разные виды коммуникации, используя стратегии сотрудничества</p> <p><b>Не владеет:</b> навыком социального взаимодействия и стратегиями взаимного сотрудничества для достижения поставленной цели</p>	<p><b>Поверхностно знает:</b> формы, виды и функции стратегий сотрудничества для достижения поставленной цели, но допускает грубые ошибки</p> <p><b>В целом умеет:</b> определять и устанавливать разные виды коммуникации, используя стратегии сотрудничества, но часто испытывает затруднения</p> <p><b>В целом владеет:</b> навыком социального взаимодействия и стратегиями взаимного сотрудничества для достижения поставленной цели, но часто испытывает затруднения</p>	<p><b>Знает:</b> формы, виды и функции стратегий сотрудничества для достижения поставленной цели, но иногда допускает ошибки</p> <p><b>Умеет:</b> определять и устанавливать разные виды коммуникации, используя стратегии сотрудничества, но иногда испытывает затруднения</p> <p><b>Владеет:</b> навыком социального взаимодействия и стратегиями взаимного сотрудничества для достижения поставленной цели, но иногда испытывает затруднения</p>	<p><b>Знает:</b> формы, виды и функции стратегий сотрудничества для достижения поставленной цели</p> <p><b>Умеет:</b> определять и устанавливать разные виды коммуникации, используя стратегии сотрудничества</p> <p><b>Владеет:</b> навыком социального взаимодействия и стратегиями взаимного сотрудничества для достижения поставленной цели</p>
<b>УК-3.2. Взаимодействует с другими членами команды для достижения поставленной задачи</b>			
<p><b>Не знает:</b> способы взаимодействия с другими членами команды для достижения поставленной задачи; алгоритм принятия командных решений и способы преодоления негативных факторов при принятии решений в группе; методы урегулирования конфликтов</p> <p><b>Не умеет:</b> взаимодействовать с другими членами команды для достижения поставленной задачи в процессе совместной проектной деятельности на благо общества, отдельных сообществ и граждан; определять свою роль в команде с учетом собственных личностных ресурсов и ресурсов участников команды</p> <p><b>Не владеет:</b> навыком взаимодействия с другими членами команды для достижения поставленной задачи в рамках реализации проекта и не умеет</p>	<p><b>Поверхностно знает:</b> способы взаимодействия с другими членами команды для достижения поставленной задачи; алгоритм принятия командных решений и способы преодоления негативных факторов при принятии решений в группе; методы урегулирования конфликтов</p> <p><b>В целом умеет:</b> взаимодействовать с другими членами команды для достижения поставленной задачи в процессе совместной проектной деятельности на благо общества, отдельных сообществ и граждан, а также определять свою роль в команде с учетом собственных личностных ресурсов и ресурсов участников команды, но испытывает затруднения</p> <p><b>В целом владеет:</b> навыком взаимодействия с другими членами команды для достижения поставленной задачи в рамках реализации</p>	<p><b>Знает:</b> способы взаимодействия с другими членами команды для достижения поставленной задачи, алгоритм принятия командных решений, способы преодоления негативных факторов при принятии решений в группе и методы урегулирования конфликтов, но иногда допускает несущественные ошибки</p> <p><b>Умеет:</b> взаимодействовать с другими членами команды для достижения поставленной задачи в процессе совместной проектной деятельности на благо общества, отдельных сообществ и граждан, а также определять свою роль в команде с учетом собственных личностных ресурсов и ресурсов участников команды, но допускает несущественные ошибки</p> <p><b>Владеет:</b> навыком взаимодействия с другими членами команды для</p>	<p><b>Знает:</b> способы взаимодействия с другими членами команды для достижения поставленной задачи; алгоритм принятия командных решений и способы преодоления негативных факторов при принятии решений в группе; методы урегулирования конфликтов</p> <p><b>Умеет:</b> взаимодействовать с другими членами команды для достижения поставленной задачи в процессе совместной проектной деятельности на благо общества, отдельных сообществ и граждан; определять свою роль в команде с учетом собственных личностных ресурсов и ресурсов участников команды</p> <p><b>Владеет:</b> навыком взаимодействия с другими членами команды для достижения поставленной задачи в рамках реализации проекта и действует с</p>



действовать с учетом своей роли в команде для достижения его целей	проекта, действует с учетом своей роли в команде для достижения его целей, но испытывает сильные затруднения	достижения поставленной задачи в рамках реализации проекта, действует с учетом своей роли в команде для достижения его целей, но иногда допускает ошибки	учетом своей роли в команде для достижения его целей
<b>УК-5.3. Демонстрирует понимание особенностей межкультурного взаимодействия, обусловленных различием этических, религиозных и ценностных систем представителей различных этносов и конфессий</b>			
<p><b>Не знает:</b> особенности межкультурного взаимодействия, обусловленных различием этических, религиозных и ценностных систем представителей различных этносов и конфессий</p> <p><b>Не умеет:</b> выражать свою гражданскую идентичность - принадлежность к государству, обществу, культурному и языковому пространству страны, не осознает и не принимает на себя ответственность за будущее страны, не проявляет активную гражданскую позицию и гражданскую солидарность</p> <p><b>Не владеет:</b> навыком осуществления профессиональной деятельности с учетом особенностей межкультурного взаимодействия, обусловленных различием этических, религиозных и ценностных систем представителей различных этносов и конфессий; способностью осознанного выбора ценностных ориентиров и гражданской позиции</p>	<p><b>Поверхностно знает:</b> особенности межкультурного взаимодействия, обусловленных различием этических, религиозных и ценностных систем представителей различных этносов и конфессий</p> <p><b>В целом умеет:</b> выражать свою гражданскую идентичность - принадлежность к государству, обществу, культурному и языковому пространству страны, осознает принятие на себя ответственности за будущее страны, проявляет активную гражданскую позицию и гражданскую солидарность, но испытывает затруднения</p> <p><b>В целом владеет:</b> навыком осуществления профессиональной деятельности с учетом особенностей межкультурного взаимодействия, обусловленных различием этических, религиозных и ценностных систем представителей различных этносов и конфессий, а также способностью осознанного выбора ценностных ориентиров и гражданской позиции. но испытывает сильные затруднения</p>	<p><b>Знает:</b> особенности межкультурного взаимодействия, обусловленных различием этических, религиозных и ценностных систем представителей различных этносов и конфессий, но допускает несущественные ошибки</p> <p><b>Умеет:</b> выражать свою гражданскую идентичность - принадлежность к государству, обществу, культурному и языковому пространству страны, осознает принятие на себя ответственности за будущее страны, проявляет активную гражданскую позицию и гражданскую солидарность, но допускает несущественные ошибки</p> <p><b>Владеет:</b> навыком осуществления профессиональной деятельности с учетом особенностей межкультурного взаимодействия, обусловленных различием этических, религиозных и ценностных систем представителей различных этносов и конфессий, а также способностью осознанного выбора ценностных ориентиров и гражданской позиции, но иногда допускает ошибки</p>	<p><b>Знает:</b> особенности межкультурного взаимодействия, обусловленных различием этических, религиозных и ценностных систем представителей различных этносов и конфессий</p> <p><b>Умеет:</b> выражать свою гражданскую идентичность - принадлежность к государству, обществу, культурному и языковому пространству страны, осознает принятие на себя ответственности за будущее страны, проявляет активную гражданскую позицию и гражданскую солидарность</p> <p><b>Владеет:</b> навыком осуществления профессиональной деятельности с учетом особенностей межкультурного взаимодействия, обусловленных различием этических, религиозных и ценностных систем представителей различных этносов и конфессий; способностью осознанного выбора ценностных ориентиров и гражданской позиции</p>

УК-9.1. Осознает значимость и проблемы профессиональной и социальной адаптации лиц с ограниченными возможностями			
<p><b>Не знает:</b> проблемы профессиональной и социальной адаптации лиц с ограниченными возможностями</p> <p><b>Не умеет:</b> анализировать проблемы профессиональной и социальной адаптации лиц с ограниченными возможностями</p> <p><b>Не владеет:</b> пониманием значимости и проблемы профессиональной и социальной адаптации лиц с ограниченными возможностями</p>	<p><b>Поверхностно знает:</b> проблемы профессиональной и социальной адаптации лиц с ограниченными возможностями</p> <p><b>В целом умеет:</b> анализировать проблемы профессиональной и социальной адаптации лиц с ограниченными возможностями, но испытывает затруднения</p> <p><b>В целом владеет:</b> пониманием значимости и проблемы профессиональной и социальной адаптации лиц с ограниченными возможностями, но испытывает сильные затруднения</p>	<p><b>Знает:</b> проблемы профессиональной и социальной адаптации лиц с ограниченными возможностями, но допускает несущественные ошибки</p> <p><b>Умеет:</b> анализировать проблемы профессиональной и социальной адаптации лиц с ограниченными возможностями, но допускает несущественные ошибки</p> <p><b>Владеет:</b> пониманием значимости и проблемы профессиональной и социальной адаптации лиц с ограниченными возможностями, но иногда допускает ошибки</p>	<p><b>Знает:</b> проблемы профессиональной и социальной адаптации лиц с ограниченными возможностями</p> <p><b>Умеет:</b> анализировать проблемы профессиональной и социальной адаптации лиц с ограниченными возможностями</p> <p><b>Владеет:</b> пониманием значимости и проблемы профессиональной и социальной адаптации лиц с ограниченными возможностями</p>

В соответствии с критериально-ориентированным подходом ниже представлены критерии для оценки различных сторон общественного проекта обучения служением.

#### Самооценка обучающихся

Самооценка является одним из наиболее важных инструментов формирующего оценивания при осуществлении образовательного процесса в условиях реализации проекта по методике обучения служением. Проводя самооценку, обучающиеся могут оценить свой прогресс, определить свои сильные и слабые стороны, а также разработать стратегии для улучшения своих знаний и навыков.

Критерии самооценки в обучении служением могут варьироваться в зависимости от конкретного проекта или направления подготовки.

**1. Достижение целей.** Обучающиеся могут поставить перед собой определённые цели, связанные с учебными достижениями, опытом служения, личностным ростом и т. д. Проводя самооценку, они могут оценить, насколько успешно достигнуты цели и что нужно сделать, чтобы их достичь.

**2. Оценка вклада.** Обучающиеся могут оценить свой вклад, используя критерии, связанные с количеством часов, качеством работы, влиянием на сообщество и т. д. Это поможет им понять, какие аспекты своей деятельности они выполнили хорошо, а где у них есть возможности для улучшений.

**3. Обратная связь от наставника.** Обучающиеся могут использовать обратную связь, полученную от наставника проекта, чтобы провести самооценку. Они могут оценить свой прогресс, основываясь на комментариях и рекомендациях, которые им были даны в процессе обучения служением.

**4. Рефлексия и самоанализ.** Важной частью самооценки является рефлексия и самоанализ. Обучающиеся могут задавать себе такие вопросы, как «Что я сделал хорошо?», «Что могу сделать лучше?», «Какие уроки я извлёк из своего опыта?». Ответы на эти вопросы помогут студентам осознать своё развитие и определить области для улучшения.

После самооценки обучающиеся могут разработать план действий для достижения своих целей и улучшения в необходимых областях. Важно помнить, что самооценка – это процесс, поэтому обучающиеся должны быть готовы к непрерывной рефлексии и развитию своих навыков на протяжении всего проекта.

#### Взаимная оценка студентов

Взаимная оценка студентов – это процесс, при котором обучающиеся оценивают работу и вклад своих коллег по проектной команде. Это важный аспект образовательного процесса, так как

он способствует развитию коллективного сотрудничества, саморефлексии и улучшению работы каждого участника проекта.

Критерии взаимной оценки студентов:

**1. Сотрудничество и коммуникация.** Обучающиеся должны оценить, насколько эффективно и созидательно каждый участник проекта взаимодействовал и общался с остальными участниками. Это может включать способность слушать и уважать мнение других, делиться своими идеями и умение совместно решать проблемы.

**2. Качество работы.** Один из критериев для взаимной оценки – это качество работы, выполненной каждым участником. Обучающиеся могут оценить, насколько точно был выполнен проект, насколько хорошо были реализованы взятые в его разработку идеи и предложения, а также насколько ценен вклад каждого члена группы.

**3. Участие и активность.** Взаимная оценка также может включать оценку активности и участия каждого участника в групповой работе. Обучающиеся оценивают, насколько участник был активным, вовлечённым и готовым работать в команде.

**4. Надёжность и ответственность.** Важный аспект взаимной оценки – это надёжность и ответственность каждого участника проекта. Обучающиеся могут оценить, насколько каждый участник выполнял свои обязанности и соблюдал сроки, а также насколько можно было положиться на каждого участника.

После взаимной оценки обучающиеся могут обсудить результаты и дать обратную связь своим коллегам для дальнейшего роста и улучшения. Важно помнить, что взаимная оценка должна быть объективной, справедливой и конструктивной для максимальной пользы каждого участника.

#### **Оценка наставником**

В методике обучения служением важную роль играет наставник, который ориентирует и поддерживает студентов в процессе их участия в общественном проекте. Оценка студентов наставником имеет значение, так как помогает им в определении своих сильных и слабых сторон, в развитии и взаимодействии с командой.

Критерии, по которым наставник может оценивать студентов в общественном проекте:

**1. Профессиональное поведение.** Наставник может оценить уровень культуры профессионального поведения обучающегося во время реализации общественного проекта. Эта оценка включает такие аспекты, как ответственность, пунктуальность, рабочая этика, уважение к правилам и нормам проекта.

**2. Работа в команде.** Наставник может оценить, насколько активно обучающиеся взаимодействуют и вносят вклад в работу команды, в достижение целей проекта. Работа в команде может включать способность эффективно коммуницировать, сотрудничать и решать проблемы вместе с другими членами команды.

**3. Развитие навыков.** Наставник может оценить, насколько успешно обучающиеся развивают свои навыки и компетенции в процессе реализации общественного проекта. Это может быть связано с улучшением навыков руководства, аналитического мышления и других навыков, которые являются образовательными целями проекта.

**4. Участие и вовлечённость.** Наставник может оценить уровень участия и вовлечённость студентов в реализацию проекта. Он может обратить внимание на то, насколько обучающиеся активно и плодотворно участвуют во всех аспектах проекта, начиная с планирования и заканчивая рефлексией и обратной связью.

**5. Постановка целей и достижение результатов.** Наставник может оценить, насколько обучающиеся успешно ставят себе цели и достигают результатов в процессе проектной деятельности. Эта оценка включает оценку прогресса по отношению к целям, продуктивности работы и достижению результатов.

Важно отметить, что оценка наставника должна быть объективной, справедливой и основываться на конкретных показателях и наблюдениях. Это обратная связь для развития студентов и помощи им в их обучении и росте.

#### **Оценка со стороны сообщества**

Оценка со стороны сообщества также важна для проектов обучения служением. Ниже приведены некоторые критерии, которые могут использоваться для оценки со стороны сообщества.

**1. Эффективность для сообщества.** Способствовал ли проект улучшению качества жизни в сообществе или решению конкретной проблемы? Удовлетворены ли потребности сообщества?

**2. Взаимодействие с сообществом.** Насколько активно сообщество участвовало в процессе реализации проекта? Была ли у сообщества возможность влиять на ход реализации проекта? Способствовал ли проект улучшению отношений между учащимися и сообществом или между различными группами внутри сообщества?

**3. Долгосрочный эффект.** Существуют ли планы или перспективы для продолжения проекта или его влияния на будущее? Хороший проект обучения служением должен оставить устойчивый след в сообществе.

**4. Развитие студентов.** Сообщество также может оценить вклад опыта в обучение и развитие студентов. Смогли ли обучающиеся развить свои знания, навыки и понимание сообщества и общественных проблем?

Оценка со стороны сообщества играет ключевую роль во всесторонней оценке эффективности и влияния проекта.

#### **Оценка паспорта проекта**

Паспорт проекта в рамках реализации общественного проекта «Обучение служением» представляет собой документ, который содержит основные характеристики проекта, его цели, задачи, ресурсы и ожидаемые результаты. Критериальная оценка паспорта проекта помогает студенческой проектной команде понять, насколько хорошо задуман и спланирован проект.

Критерии для оценки паспорта проекта в рамках обучения служением:

**1. Цели и задачи.** Оценка должна включать анализ целей и задач, определённых в паспорте проекта. Критерии оценки могут быть связаны с тем, насколько ясны, конкретны и достижимы поставленные цели, а также насколько хорошо определены задачи, которые должны быть выполнены для достижения этих целей.

**2. Ресурсы и бюджет.** Паспорт проекта должен содержать информацию о ресурсах, которые требуются для его реализации, и при необходимости о бюджете, выделенном на проект. Оценка паспорта проекта может включать анализ доступности и эффективного использования ресурсов, а также их соответствия запланированным задачам.

**3. Методы и план работы.** Паспорт проекта должен содержать описание методов и плана работы, которые будут использоваться для достижения целей. Оценка может включать анализ этих методов и плана работы на предмет их доступности, реалистичности и эффективности в контексте проекта. План работы должен включать план рефлексивных мероприятий.

**4. Ожидаемые результаты и показатели.** Паспорт проекта должен содержать ожидаемые результаты и показатели, чтобы определить, насколько успешно проект будет выполнен. Оценка может включать анализ ожидаемых результатов и показателей на предмет их ясности, измеримости и связи с поставленными целями. Оценка паспорта проекта может включать анализ воздействия проекта на целевую аудиторию или проблему, которую должен решить проект. Важно, чтобы оценка паспорта проекта проводилась в контексте конкретной ситуации. Критерии оценки могут быть адаптированы и дополнены с учётом особенностей проекта и его целей.

#### **Рефлексия**

В целях проведения текущего мониторинга реализации проекта «Обучение служением» можно выносить на обсуждение следующие вопросы:

**Что я узнал во время этого этапа реализации проекта (всего проекта)?** Этот вопрос поможет студентам осознать те новые знания и навыки, которые они приобрели.

**Как этот опыт связан с моим обучением?** Этот вопрос поможет студентам глубже осознать значение приобретённого практического опыта и обеспечит связь между учебными материалами и опытом.

**Каково мое влияние на сообщество?** Этот вопрос усиливает чувство личной гражданской ответственности и служения обществу.

**Что было для меня самым трудным в работе над проектом и как я справился с этими трудностями?** Этот вопрос помогает студентам развивать навыки решения проблем и преодоления препятствий.

**Смогу ли я применить полученные знания и опыт в будущих проектах?** Этот вопрос затрагивает ценность обучения служением для долгосрочного развития студентов.

Предложение студентам этих вопросов для рефлексии поможет им прочнее усваивать полученные знания, глубже понять свою будущую профессию и её влияние на развитие общества.

#### **Защита проекта**

Во время публичной защиты результаты реализации общественного проекта следует оценивать по следующим критериям:

**1. Соответствие целям обучения.** Проект должен служить достижению определённых учебных целей и результатов. Оценка должна учитывать, насколько хорошо обучающиеся связывают свою работу с образовательной программой.

**2. Вклад в сообщество.** Проект должен иметь явные положительные последствия для сообщества. Насколько значительным был вклад и чем он был ценен для сообщества?

**3. Рефлексия и критическое мышление.** Обучающиеся должны демонстрировать способность к рефлексии и критическому мышлению, анализируя и оценивая свой опыт.

**4. Межличностные и коммуникационные навыки.** Оценка должна учитывать, насколько хорошо обучающиеся работали в команде, их способность управлять конфликтами, их навыки общения и взаимодействия с другими.

**5. Личностный рост и развитие.** Также важно оценивать, как опыт обучения служением способствовал личному росту и развитию студентов. Это может включать в себя лидерские качества, самостоятельность, принятие инициативы и ответственности.

**6. Качество выполненной работы.** Работа студентов должна быть оценена по отношению к поставленным в проекте целям и заданным требованиям к их достижению.

Установление целей и требований к их достижению является неотъемлемой частью начального этапа проекта, результаты которого фиксируются в паспорте проекта.

Все эти критерии помогут обеспечить всестороннюю оценку проектов обучения служением, учитывающую как учебные и общественные результаты, так и развитие навыков и качеств личности.

#### **Оценка отчёта по проекту**

Отчёт по проекту в рамках обучения служением является важным средством документирования и оценки выполненной работы. Он даёт возможность студентам поделиться своим опытом, достижениями и уроками, извлечёнными из проекта.

Критерии, которые можно использовать для оценки отчёта по проекту в рамках обучения служением для наиболее всесторонней оценки работы студента:

**1. Полнота и структура.** Оценка должна включать анализ полноты и структуры отчёта. Отчёт должен быть организован, понятен, содержать введение, описание проекта, методы, результаты, анализ и заключение. Критерии оценки могут включать ясность, последовательность и полноту представленной информации.

**2. Описание проекта и целей.** Оценка должна учитывать ясность и точность описания замысла проекта и его целей. Отчёт должен чётко представлять задачи, контекст и ожидаемые результаты проекта. Критерии оценки могут включать понятность, конкретность и соответствие заданным целям.

**3. Анализ результатов.** Отчёт должен содержать анализ достигнутых результатов, основанный на собранной информации и данных. Оценка может включать оценку глубины анализа, использованных методов и объективности оценки результатов. Критерии оценки также могут включать точность описания и чёткость результатов.

**4. Рефлексия и уроки, извлечённые из проекта.** Важным аспектом отчёта является рефлексия студентов и извлечение ими уроков и практических навыков из выполненного проекта. Оценка может включать анализ глубины рефлексии, применения полученного опыта и описания конкретных уроков и рекомендаций для будущей работы.

**5. Связь с социальными изменениями.** Оценка может учитывать, насколько хорошо отчёт связан с целями позитивных социальных изменений. Эта оценка может включать описание внедрённых изменений, их влияние на целевую аудиторию. Критерии оценки могут включать осознание связи академических знаний, гражданственности с социальными изменениями.

Критерии оценки могут варьироваться в зависимости от программы обучения и контекста дисциплины «Общественный проект «Обучение служением», а также от поставленных целей проекта.

п/п	Наименование раздела	Оценочные средства текущего контроля
1.	Введение в социальное проектирование.	Рефлексия. Опрос.
2.	Анализ ситуации и постановка проблемы.	Рефлексия. Самооценка. Взаимооценка. Оценка наставником.
3.	Выработка гипотезы проектного решения.	Рефлексия. Самооценка. Взаимооценка. Оценка наставником.
4.	Разработка и защита паспорта проекта.	Защита паспорта проекта. Рефлексия. Самооценка. Взаимооценка. Оценка наставником. Оценка со стороны сообщества.
5.	Реализация общественного проекта.	Самооценка. Взаимооценка. Оценка наставником. Оценка со стороны сообщества. Рефлексия.
6.	Защита результатов, подведение итогов и рефлексия деятельности.	Защита результатов реализации проекта. Оценка со стороны сообщества. Оценка отчета по проекту. Рефлексия.

Для всех оценочных средств предусмотрены следующие критерии оценивания:

- 75 – 100 баллов – при выполнении всех разделов в полном объеме;
- 0 – 74 баллов – при выполнении не всех разделов, либо при выполнении разделов в неполном объеме.

Количество баллов	0–74	75–100
Шкала оценивания	<i>Не зачтено</i>	<i>Зачтено</i>

### *Оценочные средства*

**Формой промежуточной аттестации является зачет, в процессе которого определяется сформированность обозначенных в рабочей программе компетенций.**

Инструментом измерения сформированности компетенций являются:

- зачетный отчет на основе результатов защиты проекта;
- ответы обучающихся на вопросы во время защиты отчета.

При проведении промежуточного контроля обучающийся отвечает на 3 вопроса преподавателя в соответствии с тематикой отчета. Опрос проводится в устной форме.

**Методические материалы, определяющие процедуры оценивания знаний, умений, навыков и (или) опыта деятельности, характеризующие этапы формирования компетенций**

**Текущий контроль** успеваемости обучающихся, осуществляется в следующем порядке: в конце завершения освоения соответствующей темы обучающиеся, по распоряжению педагогического работника, убирают все личные вещи, электронные средства связи и печатные источники информации.

Для подготовки ответов на вопросы обучающиеся используют чистый лист бумаги любого размера и ручку. На листе бумаги обучающиеся указывают свои фамилию, имя, отчество (при наличии), номер учебной группы и дату проведения текущего контроля успеваемости.

Научно-педагогический работник устно задает два вопроса, которые обучающийся может записать на подготовленный для ответа лист бумаги.

В течение установленного научно-педагогическим работником времени обучающиеся письменно формулируют ответы на заданные вопросы. По истечении указанного времени листы бумаги с подготовленными ответами обучающиеся передают научно-педагогическому работнику для последующего оценивания результатов текущего контроля успеваемости.

При подготовке ответов на вопросы обучающимся запрещается использование любых электронных и печатных источников информации. В случае обнаружения научно-педагогическим работником факта использования обучающимся при подготовке ответов на вопросы указанные источники информации – оценка результатов текущего контроля соответствует 0 баллов и назначается дата повторного прохождения текущего контроля успеваемости.

Текущий контроль успеваемости обучающихся по результатам выполнения лабораторных и (или) практических работ осуществляется в форме отчета, который предоставляется научно-педагогическому работнику на бумажном и (или) электронном носителе. Научно-педагогический работник, после проведения оценочных процедур, имеет право вернуть обучающемуся отчет для последующей корректировки с указанием перечня несоответствий. Обучающийся обязан устранить все указанные несоответствия и направить отчет научно-педагогическому работнику в срок, не превышающий трех учебных дней, следующих за днем проведения текущего контроля успеваемости.

Результаты текущего контроля доводятся до сведения обучающихся в течение трех учебных дней, следующих за днем проведения текущего контроля успеваемости.

Обучающиеся, которые не прошли текущий контроль успеваемости в установленные сроки, обязаны пройти его в срок до начала процедуры промежуточной аттестации по дисциплине в соответствии с расписанием промежуточной аттестации.

Результаты прохождения процедур текущего контроля успеваемости обучающихся учитываются при оценивании результатов промежуточной аттестации обучающихся.

***Промежуточная аттестация*** обучающихся проводится после завершения обучения по дисциплине в семестре в соответствии с календарным учебным графиком и расписанием промежуточной аттестации.

Для успешного прохождения процедуры промежуточной аттестации по дисциплине обучающиеся должны:

1. получить положительные результаты по всем предусмотренным рабочей программой формам текущего контроля успеваемости;
2. получить положительные результаты аттестации.

Для успешного прохождения аттестационного испытания обучающийся в течение времени, установленного научно-педагогическим работником, осуществляет подготовку ответов на два вопроса, выбранных в случайном порядке.

Для подготовки ответов используется чистый лист бумаги и ручка.

На листе бумаги обучающиеся указывают свои фамилию, имя, отчество (при наличии), номер учебной группы и дату проведения аттестационного испытания.

При подготовке ответов на вопросы обучающимся запрещается использование любых электронных и печатных источников информации.

По истечении указанного времени, листы с подготовленными ответами на вопросы обучающиеся передают научно-педагогическому работнику для последующего оценивания результатов промежуточной аттестации.

В случае обнаружения научно-педагогическим работником факта использования обучающимся при подготовке ответов на вопросы указанные источники информации – оценка результатов промежуточной аттестации соответствует 0 баллов и назначается дата повторного прохождения аттестационного испытания.

Рекомендуется разработать проект, который должен был защищен, и размещен на платформы ДОБРО.РФ:

1. На сайте выбрать себе кейс и связаться с партнерской организацией.
2. На платформе завести проект по решению кейса, для этого нужно:
  - завести аккаунт образовательной организации если еще нет на ДОБРО.РФ, став организатором ([dobro.ru/kb/category/16](http://dobro.ru/kb/category/16));
  - создать проект от имени образовательной организации, проект по решению кейса ([dobro.ru/kb/article/41](http://dobro.ru/kb/article/41));
  - создать мероприятие («Доброе дело»), чтобы зарегистрировать студентов, которые войдут в команду проекта ([dobro.ru/kb/article/25](http://dobro.ru/kb/article/25));
  - связать мероприятие с проектом ([dobro.ru/kb/article/79](http://dobro.ru/kb/article/79));
  - сформировать команду проекта ([dobro.ru/kb/article/11](http://dobro.ru/kb/article/11)).

#### **Этапы реализации общественного проекта:**

1. Анализ ситуации и постановка проблемы
2. Выработка гипотезы проектного решения и ее проверка
3. Разработка и защита паспорта проекта
4. Реализация общественного проекта
5. Подведение итогов и рефлексия деятельности

В процессе защиты проектов в рамках модуля «Обучение служением», можно использовать для обсуждения следующие вопросы:

1. Что я узнал во время этого этапа реализации проекта (всего проекта)?
2. Как этот опыт связан с моим обучением?
3. Каково мое влияние на сообщество?
4. Что было для меня самым трудным и как я справился с этими трудностями?
5. Смогу ли я применить полученные знания и опыт в будущих проектах?

#### **Примерный перечень вопросов к промежуточной аттестации (зачету)**

1. Служение как форма духовно-нравственного воспитания личности.
2. История возникновения обучения служением.
3. Сущность и особенности обучения служением.
4. Цели и задачи обучения служением.
5. Методы обучения служением.
6. Виды обучения служением.
7. Роль студенческого самоуправления в обучении служением.
8. Социальная работа как форма обучения служением.
9. Волонтерство как форма обучения служением.
10. Культурно-просветительская деятельность как форма обучения служением.
11. Научно-исследовательская деятельность как форма обучения служением.
12. Обучение служением в профессиональной подготовке.
13. Развитие обучения служением в контексте социального партнёрства.
14. Основные направления волонтерской деятельности в России.
15. Типы и виды волонтеров по основным направлениям их деятельности.
16. Общественное предназначение волонтерства в российском социуме.
17. Миссия волонтерства и основные роли волонтеров.
18. Волонтерство в период СВО.
19. Милосердие в волонтерской деятельности.
20. Волонтерство как тренд жизни части современной российской молодежи.
21. Границы прав и ответственности волонтера.
22. Современные волонтерские техники и технологии.



23. Основы проектирования и осуществления социальных проектов.
24. Меценаты в истории России, их вклад в становление и развитие волонтерской деятельности.
25. Что такое социально ориентированные некоммерческие организации?
26. Какие существуют формы поддержки социально ориентированных некоммерческих организаций?
27. Как осуществляется взаимодействие органов государственной власти и местного самоуправления с социально ориентированными некоммерческими организациями?
28. Каковы особенности взаимодействия социально ориентированных некоммерческих организаций с органами государственной власти и местного самоуправления?
29. Что такое социальный проект?
30. В чём заключаются особенности социально ориентированного проектирования?
31. Какие этапы включает в себя разработка социального проекта?
32. Какие требования предъявляются к результатам социального проекта?
33. Какие методы используются для выявления актуальных социальных проблем?
34. Какие этапы включает в себя процесс разработки социального проекта?
35. Какие критерии следует учитывать при выборе социальной проблемы для разработки проекта?
36. Какие методы могут использоваться для сбора информации о социальной проблеме?
37. Какие существуют подходы к определению целей и задач социального проекта?
38. Раскройте волонтерскую деятельность как форму социальной активности граждан.
39. Обоснуйте источники и формы финансирования волонтерской деятельности в России.
40. Проблема лидерства в волонтерской группе на добровольной основе.
41. Раскройте влияние социальной среды на деятельность волонтерской группы.
42. Способы решения проблем граждан, нуждающихся в волонтерской поддержке.
43. Характеристика нормативно-правовой базы волонтерской деятельности.
44. Обоснуйте потенциал информационных технологий в волонтерской среде.
45. Проанализируйте мотивацию волонтерской деятельности в современном российском обществе.
46. Раскройте проблему стимулирования и оценки эффективности работы волонтера.
47. Охарактеризуйте процесс эмоционального выгорания и способы профилактики стресса у волонтеров.
48. Проанализируйте источники информации обеспечения волонтерской деятельности.
49. Обоснуйте порядок организации деятельности волонтера и волонтерской организации.
50. Охарактеризуйте добровольческие усилия россиян по поддержанию стабильного гражданского общества.

### Критерии оценки проекта «Обучения служением»

Критерий	Описание
Описание проблемы, которую требовалось решить	Постановка и описание проблемы осуществляется на образовательном интенсиве с социальным партнером.
Цель проекта	Цель отражает на решение какой социальной проблемы направлен проект
Задачи проекта	Проект должен четко представлять задачи, контекст и ожидаемые / достигнутые результаты.
Ресурсы и бюджет	Проект должен содержать информацию о ресурсах, которые требуются для его реализации, и при необходимости о бюджете, выделенном на проект.
Ход реализации проекта	Проект должен содержать описание плана работы, который будет использоваться для достижения цели и задач проекта. План работы должен включать план рефлексивных мероприятий.
Соответствие целям обучения	Проект должен служить достижению определенных учебных целей и результатов.
Достигнутые результаты с социальным эффектом	Проект должен содержать достигнутые результаты и показатели, чтобы определить, насколько успешно проект был выполнен.
Качество презентации, качество выступления (доклад и ответы на вопросы)	Умение участников проектной группы представить результаты работы над проектом: визуализировать ход работы, проиллюстрировать в презентации, грамотно и про сто с использованием профессиональных терминов представить проект, продемонстрировать уровень собственной заинтересованности участия в проекте, заинтересовать слушателей и комиссию

## Критерии оценивания

4-балльная шкала и 2-балльная шкалы	Критерии
«Отлично» или «зачтено»	<p>1. Полные и качественные ответы на вопросы, охватывающие все необходимые аспекты темы. Обучающийся обосновывает свои выводы с использованием соответствующих фактов, данных или источников, демонстрируя глубокую аргументацию.</p> <p>2. Обучающийся успешно переносит свои теоретические знания в практическую реализацию. Выполненные задания соответствуют высокому уровню качества, включая использование правильных форматов, методологий и инструментов.</p> <p>3. Обучающийся анализирует и оценивает различные аспекты темы, демонстрируя способность к критическому мышлению и самостоятельному исследованию.</p>
«Хорошо» или «зачтено»	<p>1. Обучающийся предоставляет достаточно полные ответы на вопросы с учетом основных аспектов темы. Ответы обучающегося имеют ясную структуру и последовательность, делая их понятными и логически связанными.</p> <p>2. Обучающийся способен применить теоретические знания в практических заданиях. Выполнение задания в целом соответствует требованиям, хотя могут быть некоторые недочеты или неточные выводы по полученным результатам.</p> <p>3. Обучающийся представляет хорошее понимание темы вопроса, охватывая основные аспекты и направления ее изучения. Ответы обучающегося содержат достаточно информации, но могут быть некоторые пропуски или недостаточно глубокие суждения.</p>
«Удовлетворительно» или «зачтено»	<p>1. Ответы на вопросы неполные, не охватывают всех аспектов темы и не всегда структурированы или логически связаны. Обучающийся предоставляет верные выводы, но они недостаточно аргументированы или основаны на поверхностном понимании предмета вопроса.</p> <p>2. Обучающийся способен перенести теоретические знания в практические задания, но недостаточно уверен в верности примененных методов и точности в их выполнении. Выполненное задание может содержать некоторые ошибки, недочеты или расхождения.</p> <p>3. Обучающийся охватывает большинство основных аспектов темы вопроса, но демонстрирует неполное или поверхностное их понимание, дает недостаточно развернутые объяснения.</p>
«Неудовлетворительно» или «не зачтено»	<p>1. Обучающийся отвечает на вопросы неполно, не раскрывая основных аспектов темы. Ответы обучающегося не структурированы, не связаны с заданным вопросом, отсутствует их логическая обоснованность. Выводы, предоставляемые обучающимся, представляют собой простые утверждения без анализа или четкой аргументации.</p> <p>2. Обучающийся не умеет переносить теоретические знания в практический контекст и не способен применять их для выполнения задания. Выполненное задание содержит много ошибок, а его результаты не соответствуют поставленным требованиям и (или) неправильно интерпретируются.</p> <p>3. Обучающийся ограничивается поверхностным рассмотрением темы и не показывает понимания ее существенных аспектов. Ответ обучающегося частичный или незавершенный, не включает анализ рассматриваемого вопроса, пропущены важные детали или связи.</p>