

Документ подписан простой электронной подписью

Информация о владельце:

ФИО: Юров Сергей Серафимович

Должность: ректор

Дата подписания: 07.04.2026 17:02:42

Уникальный программный ключ:

3cba11a39f7f7fadc578ee5ed1f72a427b45709d10da52f2f114bf9bf44b8f14

Автономная некоммерческая организация высшего образования

**“ИНСТИТУТ БИЗНЕСА И ДИЗАЙНА”**

ФАКУЛЬТЕТ УПРАВЛЕНИЯ БИЗНЕСОМ



УТВЕРЖДАЮ

Ректор

 С.С. Юров

«04» февраля 2025 г.

## **МЕТОДИЧЕСКИЕ РЕКОМЕНДАЦИИ по подготовке и оформлению курсовой работы**

**Для направления подготовки:**

42.03.05. Медиакоммуникации  
(уровень бакалавриата)

**Типы задач профессиональной деятельности:**

организационный

**Направленность (профиль):**

Продюсирование мультимедиа проектов

**Форма обучения:**

очная

Москва – 2025

Разработчик: Духонина Анна Евгеньевна, руководитель профиля «Продюсирование мультимедиа проектов».

«20» января 2025 г.



/Духонина А.Е./

СОГЛАСОВАНО:

Декан ФУБ



/Н.Е. Козырева /

«20» января 2025 г.

# СОДЕРЖАНИЕ

Введение

## 1. ПОДГОТОВКА КУРСОВОЙ РАБОТЫ

- 1.1. Выбор темы курсовой работы
- 1.2. Руководство курсовой работой
- 1.3. План и график выполнения курсовой работы
- 1.4. Написание текста курсовой работы
- 1.5. Оформление курсовой работы
- 1.6. Защита курсовой работы и критерии ее оценки

## 2. ПРИМЕРНАЯ ТЕМАТИКА КУРСОВЫХ РАБОТ

## 3. ПЕРЕЧЕНЬ РЕКОМЕНДУЕМОЙ ЛИТЕРАТУРЫ И СОВРЕМЕННЫХ ПРОФЕССИОНАЛЬНЫХ БАЗ ДАННЫХ, ИНФОРМАЦИОННЫХ СПРАВОЧНЫХ СИСТЕМ И РЕСУРСОВ ИНФОРМАЦИОННО-ТЕЛЕКОММУНИКАЦИОННОЙ СЕТИ «ИНТЕРНЕТ».

- 3.1. Учебная литература
- 3.2. Перечень современных профессиональных баз данных, информационных справочных систем и ресурсов информационно-телекоммуникационной сети «Интернет»

Приложение 1

## Введение

Курсовая работа является одним из обязательных видов образовательного процесса и имеет большое значение как с точки зрения углубления теоретических знаний, так и формирования навыков учебно-исследовательской работы студента, навыков самостоятельной работы и самостоятельного исследования по одной из актуальных проблем по соответствующей дисциплине.

В соответствии с учебными планами курсовая работа выполняется студентами в течение учебного семестра и выносится на публичную защиту в период зачетной недели предваряющей экзаменационную сессию.

Курсовая работа – это самостоятельная разработка конкретной темы небольшого объема с элементами научного анализа, отражающая приобретенные студентами теоретические знания и практические навыки, умение работать с учебной и монографической литературой, анализировать источники, делать обстоятельные и аргументированные выводы, умения отстаивать свою точку зрения и полученные в работе выводы во время публичной защиты.

Цель курсовой работы:

- закрепить, углубить и расширить теоретические знания студента;
- овладеть навыками самостоятельной работы;
- развить умения формулировки аргументированных выводов и предложений по исследуемой проблеме;
- выработать умения публичной защиты.

Курсовая работа является самостоятельной научной работой студента. Она не должна походить на доклад или реферат по теме. В связи с этим к курсовым работам применяются следующие требования:

- работа должна быть выполнена на конкретную тему по ранее утвержденному плану;
- для выполнения работы необходимо изучение современной учебной литературы, монографий и научных статей, опубликованных в ведущих отечественных и (или) зарубежных журналах, опыта деятельности организаций по профилю темы работы;
- курсовая работа должна свидетельствовать о том, что ее автор владеет теоретическими и методическими основами исследования;
- курсовая работа должна соответствовать изложенным далее требованиям относительно объема, структуры работы, и в то же время содержать элементы творческого подхода к решению тех или иных вопросов темы;
- оформление курсовой работы должно соответствовать требованиям, изложенным в п.1.5. настоящих рекомендаций.

# 1. ПОДГОТОВКА КУРСОВОЙ РАБОТЫ

## 1.1. Выбор темы курсовой работы

Студент имеет право выбрать одну из тем курсовых работ. Выбор темы осуществляется студентом самостоятельно с учетом научных интересов, актуальности темы, ее практической значимости, наличия литературы и нормативного правового обеспечения. Обучающийся может выбрать тему работы, как из списка тематики курсовых работ, представленных в РПД по данной дисциплине и в настоящих методических указаниях, так и сформулировать и предложить свою тему с необходимым обоснованием целесообразности ее разработки для практического применения в соответствующей области профессиональной деятельности с обязательным согласованием у ведущего преподавателя.

## 1.2. Руководство курсовой работой

Руководителем курсовой работы является, как правило, преподаватель дисциплины, по которой студент пишет курсовую работу. Руководителем курсовой работы также может быть назначен преподаватель из числа преподавателей профиля (профессоров, доцентов, старших преподавателей) если тематика курсовой работы соответствует области его научной специализации.

Основными функциями руководителя курсовой работы являются:

- консультирование по вопросам содержания и последовательности выполнения курсовой работы;
- разработка совместно со студентами основных вопросов и направлений, которые рекомендуется раскрыть (данные вопросы являются основой работы, но студент может по своему усмотрению расширить и дополнить их);
- рекомендации студенту в подборе необходимой литературы и материала;
- контроль хода выполнения курсовой работы;
- проверка готовой работы в системе «Антиплагиат» на правомерность заимствования;
- подготовка рецензии на курсовую работу с указанием предварительной оценки.

## 1.3. План и график выполнения курсовой работы

Существует два возможных варианта плана работы: простой и развернутый.

**Простой план**, как правило, включает в себя введение, 3-4 пункта плана (вопроса, раскрывающего тему), заключение и список литературы.

**Развернутый план** помимо вышеизложенного предполагает выделение подпунктов к каждому пункту плана. При этом если первый пункт (вопрос) плана содержит 2-3 подпункта, то и последующие пункты должны детализироваться соответствующим числом подпунктов.

При составлении плана курсовой работы рекомендуется совместно с преподавателем (руководителем курсовой работы) обсудить основные вопросы и направления, которые необходимо раскрыть в работе.

Следует исходить из того, что правильное составление плана приведет к успешному выполнению работы и достижению поставленной цели. При разработке плана следует учитывать, что работа должна состоять из трех частей: теоретической (анализ

теоретических основ исследуемой проблемы), аналитической (анализ данных или процессов по исследуемой проблеме с выводами по результатам исследования) и практической (выработка конкретных, обоснованных рекомендаций).

Большое значение для успешного написания курсовой работы имеет строгое соблюдение графика ее выполнения. График является вспомогательным организационным документом, определяющим общую последовательность и сроки выполнения работы, как по этапам, так и в целом.

Таблица 1. График выполнения курсовой работы

№	Наименование этапа	Сроки выполнения
1.	Выбор темы	1-3 неделя семестра
2.	Подбор и изучение литературы	2-3 неделя семестра
3.	Составление окончательного варианта плана работы	3 неделя семестра
3.	Формирование списка литературы, подбор необходимых данных по проблеме исследования	4-6 неделя семестра
4.	Изложение основной части курсовой работы, консультации с преподавателем	6-11 недели семестра
5.	Написание введения и заключения, редактирование основной части работы с учетом замечаний преподавателя. Окончательное оформление работы	12 неделя семестра
6.	Предоставление готовой работы преподавателю на проверку	13 неделя семестра
7.	Защита курсовой работы	Зачетная неделя семестра

#### 1.4. Написание текста курсовой работы

Подготовка к выполнению курсовой работы предполагает подбор материала (в том числе работу с электронной библиотечной системой). Начинать работу следует с учебной литературы, рекомендованной в соответствующей рабочей программе дисциплины и непосредственно преподавателем-руководителем курсовой работы.

При написании курсовой работы материал следует излагать четко и логически последовательно. Все разделы курсовой работы должны быть связаны между собой. Особое внимание следует обращать на логические переходы от одного раздела к другому, от параграфа к параграфу.

При написании курсовой работы не допускается применение оборотов разговорной речи, сленга и т.п. Курсовая работа не должна иметь грамматических, пунктуационных, стилистических ошибок, опечаток.

Минимальный объем курсовой работы составляет 25 страниц текста, не включая титульный лист, лист содержания, список литературы и приложения.

Во **введении** дается общая характеристика курсовой работы, обосновывается актуальности выбранной темы, её цель, задачи, объект, предмет и методы исследования, проводится анализ литературы. Цель курсовой работы, как правило, созвучна с ее названием. Например: если тема: «Особенности разработки коммуникационной стратегии компании на рынке B2B», то ее **целью** будет выявление особенностей разработки

коммуникационной стратегии компании на рынке B2B. Для достижения цели необходимо определить задачи исследования. Например:

1. Раскрыть сущность коммуникационной стратегии.
2. Выделить основные этапы разработки коммуникационной стратегии.
3. Осуществить сравнительный анализ процесса разработки коммуникационной стратегии для B2B и B2C.
4. Выявить особенности процесса разработки коммуникационной стратегии компании на рынке B2B».

**Объект** - коммуникационная стратегия компании (не процесс). (Аналогия: объект - стол). **Предметом** будет являться специфика процесса разработки коммуникационной стратегии компании на рынке B2B. (Аналогия: предмет - особенности технологии изготовления круглого стола).

Основная часть курсовой работы содержит, как правило, две или три главы. Главы могут состоять из параграфов, параграфы на составные части не подразделяются.

Содержание основной части должно соответствовать избранной теме и раскрывать её. Основная часть курсовой работы должна:

- отразить знание рассматриваемой темы;
- соответствовать действующим нормативным правовым актам, регулирующим вопросы по избранной теме;
- не иметь терминологических ошибок;
- содержать расчеты (если требуется), оценку показателей, характеризующих исследуемые процессы (при необходимости);
- отразить умение проводить самостоятельный анализ и выявлять проблемы по избранной теме.

В **первой главе** курсовой работы определяются теоретические аспекты темы: содержание понятий, их классификации, принципы, формы и методы и т. д. При написании теоретической части следует опираться на учебную и научную литературу, а также публикации в научных и периодических изданиях. В данной части необходимо изложить теоретическую основу исследуемой проблемы, рассмотреть различные подходы к ее решению, дать их оценку, изложить и обосновать собственную точку зрения.

Во **второй главе** (аналитическая часть) осуществляется анализ процесса или деятельности объекта исследования, обобщается и дается оценка результатов анализа, формируются выводы и предложения по решению проблемных вопросов в исследуемой области.

Анализ целесообразно сопровождать сравнительными или статистическими таблицами и рисунками: схемами, графиками, диаграммами.

В **третьей главе** (практическая часть) раскрываются разработанные рекомендации и практические предложения, подтверждающие достижение цели исследования.

**Заключение** курсовой работы является ее завершающей частью, которая содержит выводы и предложения, полученные в ходе исследования, авторскую оценку работы с точки зрения решения задач, поставленных в курсовой работе. Объем заключения - 1-2 страницы.

**Список литературы** должен содержать сведения о нормативных правовых актах, учебных, методических и научных изданиях (на русском и иностранном языках), публикациях в периодической печати, а также базах данных, информационно-справочных системах и Интернет-ресурсах, использованных студентом в ходе выполнения курсовой работы.

## 1.5. Оформление курсовой работы

Курсовая работа должна быть набрана на компьютере в соответствии со следующими требованиями:

- шрифт Times New Roman;
- размер шрифта - 14 pt;
- межстрочный интервал - 1,5;
- поля: слева - 3 см, справа – 1,5 см, сверху и снизу - 2 см;
- абзацный отступ – 1,25 см
- выравнивание текста - «по ширине».

Текст каждой главы начинается с новой страницы. Это же правило относится и к другим основным структурным частям работы: введению, заключению, списку литературы, приложениям.

Внутри одной главы параграфы следуют один за другим, не переносятся на новую страницу.

Нумерация страниц текста должна быть сквозной, первой страницей является титульный лист (см. Приложение 1), номер на котором не ставится. На последующих страницах номер проставляется арабскими цифрами внизу, справа, шрифт Times New Roman - 11 pt. Второй лист - содержание.

Все рисунки: диаграммы, схемы, гистограммы, фотографии и т.п. обозначаются «Рис.», таблицы – словом «Таблица», с указанием номера. Нумерация рисунков и таблиц осуществляется последовательно по всему тексту курсовой работы.

Диаграммы, схемы, гистограммы, графики и т.п. выполняются непосредственно в работе, с применением инструментов Microsoft Office.

Рисунки, которые можно вставить картинками это, например, логотип компании, фото интерьера магазина и т.п. Но, обратите внимание, что Рисунки, которые не имеют прямого смыслового отношения к тексту работы, переносятся в Приложения.

**Заголовок таблицы** помещается после слова «Таблица» над соответствующей таблицей с выравниванием «по левому краю» без абзацного отступа, начинается с прописной буквы. Подчеркивать заголовки не следует. Точка в конце заголовка не ставится. Таблицу рекомендуется помещать после первого упоминания о ней в тексте.

Названия верхней строки таблицы должны находиться на одной странице с таблицей. При переносе части таблицы на следующую страницу необходимо указать «Продолжение Таблицы (номер таблицы)» с выравниванием по правой стороне. Шрифт текста в таблице - Times New Roman, размер - 12 pt, межстрочный интервал - 1,15.

Таблицы размером более 1 страницы переносят в приложения.

### Образец оформления таблицы:

Таблица 1. Динамика показателей рынка энергосервиса, 2017-2024 гг.

Показатель	2017	2018	2019	2020	2021	2022	2023	2024
Суммарная стоимость контрактов, млрд руб.	8,0	17,9	44,0	19,5	19,1	57,5	17,7	53,5
Количество контрактов, ед.	652	498	808	936	824	989	571	536

Таблица 2. Основные цели коммуникационных стратегий

Цель	Содержание
Конвенциональная	Четкое позиционирование товара, формирование восприятия бренда целевой аудиторией, разработка коммерческого предложения в соответствии с профилем и потребностями целевой аудитории
Конфликтная	Содействие устранению разногласий между товаром, брендом и целевой аудиторией, нейтрализация негатива
Манипуляционная	Управление сознанием потребителей с целью повышения приверженности и лояльности клиентов товарам определенного бренда
Информационная	Повышение узнаваемости бренда, информированности целевой аудитории о товаре, донесение сообщений до определенных групп потребителей

**Заголовок рисунка** помещается сразу после слова «Рис.» под соответствующим рисунком с выравниванием «по левому краю» без абзацного отступа, начинается с прописной буквы. Шрифт текста в рисунке (диаграммы, схемы, графика) - Times New Roman, размер - 12 pt, межстрочный интервал-1, или 1,15.

**Образец оформления графиков**

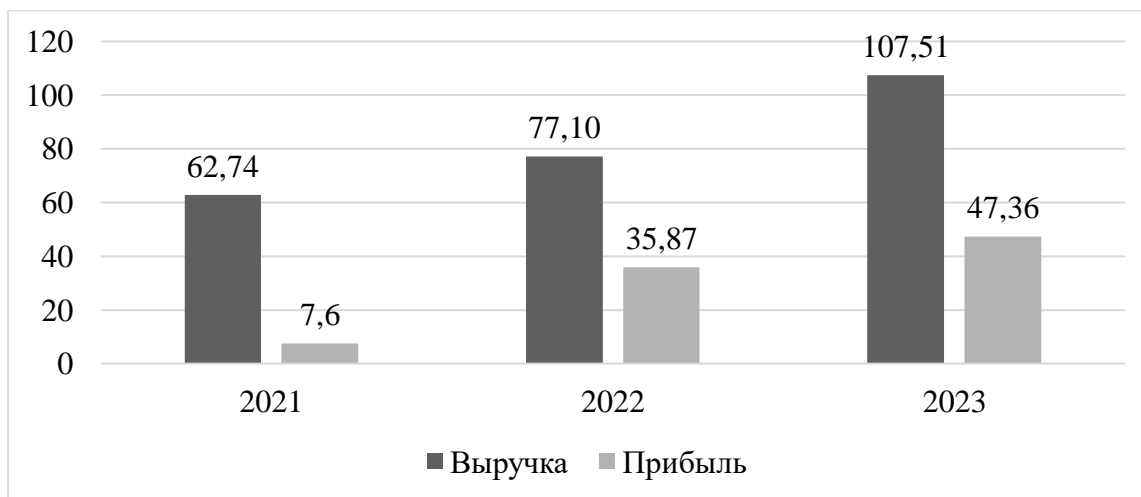


Рис. 1. Финансовые результаты ООО «ЭкоТехнологии» по годам (млн руб.)

### Пример оформления схемы

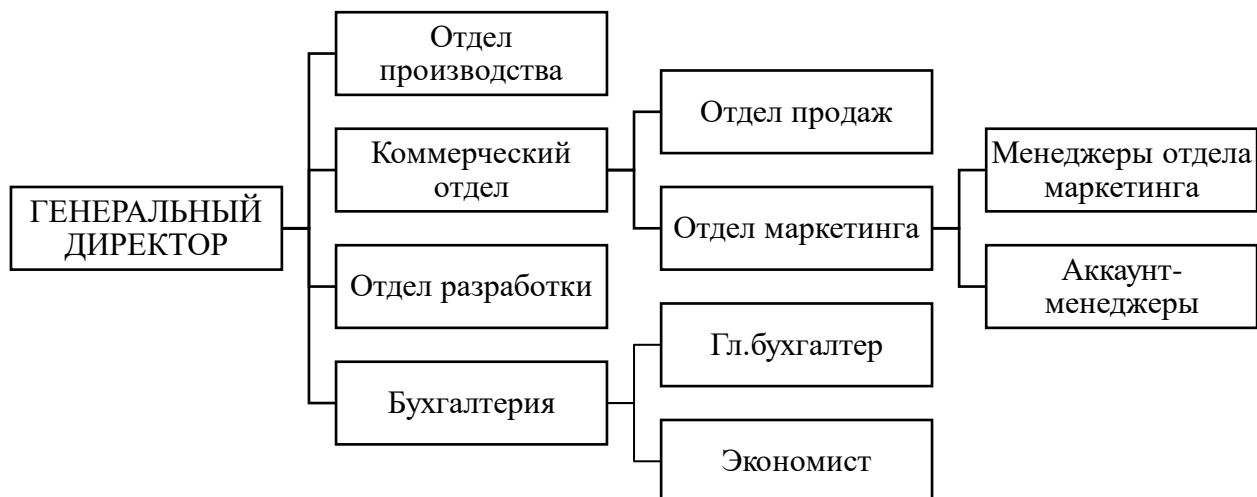


Рис. 3. Организационная структура компании ООО «ЭкоТехнологии»

Если рисунок заимствован из учебника, монографии, научной статьи, сайта и т.д. то есть не является авторским, то ссылка на источник обязательна. В данном случае в квадратных скобках указан номер из списка литературы, под которым стоит название источника и номер страницы, где приведен рисунок.

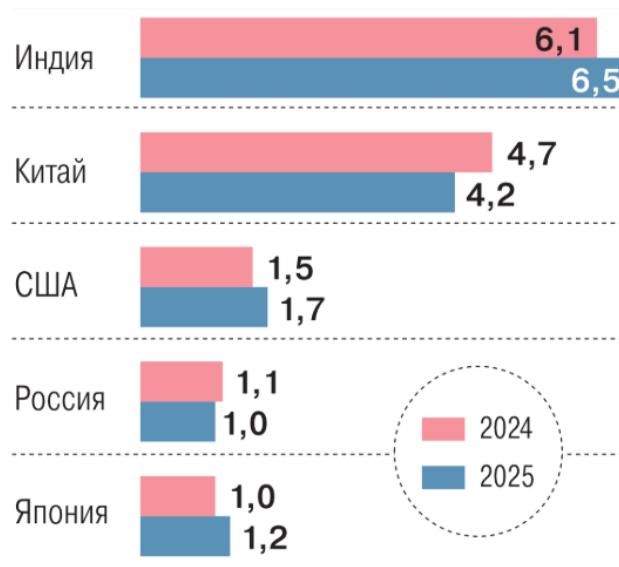


Рис. 8. Прогноз динамики ВВП (% год к году) [8]

Рисунок не должен занимать более 1/3 страницы. В исключительных случаях разрешается его объем увеличивать до 1/2 страницы. Если размер рисунка превышает данные требования, либо при его уменьшении информация, размещенная в нем, становится «не читаемой», то такой рисунок (схему, диаграмму, график) переносят в приложение и увеличивают до необходимого для его прочтения размера.

Рисунки и таблицы необходимо размещать в рамках полей основного текста.

## **Оформление списка литературы**

Используемые источники располагаются в следующем порядке **с использованием сквозной нумерации**:

- нормативные правовые акты (в порядке значимости: Конституция, кодексы, федеральные законы, указы, постановления; региональные законы, указы, постановления и т.д.).
- научная и учебная литература, включая электронные издания и журналы (в алфавитном порядке по фамилии первых авторов или заглавий изданий (если автор не указан);
- источники на иностранных языках (указывается в латинском алфавите и размещается после перечня литературы на русском языке);
- ресурсы сети Интернет (сайты, страницы сайтов, блоги, страницы соцсетей и пр.; сначала на русском, потом на иностранном языке).

## **Примеры оформления списка литературы**

### **Оформление нормативно-правовых актов**

1. Конституция Российской Федерации. Принята всенародным голосованием 12.12.1993 с изменениями, одобренными в ходе общероссийского голосования 01.07.2020 // Правовая система Консультант плюс. – URL: [http://www.consultant.ru/document/cons\\_doc\\_LAW\\_28399/](http://www.consultant.ru/document/cons_doc_LAW_28399/) (дата обращения: 15.01.2025).

2. Гражданский Кодекс Российской Федерации (часть первая) Федеральный закон принят 30.11.1994 года № 51. – ФЗ (ред. от 30.12.2015) // Российская газета. – №2 от 12.01.2016.

### **Оформление книг**

#### **одного, двух или трех авторов:**

1. Синяева, И.М. Маркетинг торговли: учебник / И.М. Синяева, С.В. Земляк, В.В. Синяев; под ред. Л.П. Дашкова. – 4-е изд. – Москва: Дашков и К°, 2015. – 750 с.

2. Чернопятов, А.М. Маркетинг: учебник: / А.М. Чернопятов. – 2-е изд., стер. – Москва; Берлин: Директ-Медиа, 2019. – 439 с.

#### **более трех, авторов:**

1. Маркетинг в отраслях и сферах деятельности: учебник / В.Т. Гришина, Л.А. Дробышева, Т.Л. Дашкова [и др.]; под ред. Ю.В. Морозова, В.Т. Гришиной. – 9-е изд. – Москва: Дашков и К, 2018. – 446 с.

При **оформлении электронной книги**, пользуются теми же правилами что и для оформления книг, но с указанием ссылки на источник и даты обращения.

1. Фомичев, А.Н. Стратегический менеджмент: учебник для вузов / А.Н. Фомичев. – Москва: Дашков и К, 2018. – 468 с – URL: <http://biblioclub.ru/index.php?page=book&id=496068> (дата обращения: 26.01.2025).

### **Оформление глав монографий, статей из сборников, журналов, газет**

1. Ткач, М. М. Технологическая подготовка гибких производственных систем / М. М. Ткач // Гибкие автоматизированные производственные системы / под ред. Л. С. Ямпольского. – Киев: Издательство, 1995. – С. 42-78.
2. Минько, А. А. Методика определения уплотняющего усилия в торцовых прецизионных разъемах ТНВД / А. А. Минько // Эксплуатация судовых энергетических установок, систем и оборудование сельскохозяйственного производства : сб. науч. тр. / КГТУ. – Калининград : Изд-во КГТУ, 1994. – С. 57-61.
3. Варламова, Т.П. Ипотечное кредитование в России: история и современное состояние / Т.П. Варламова // Поволжский торгово-экономический журнал. – 2014. – № 5 (39). – С. 42-50.
4. Степанова, Г.Н., Разработка коммуникационной кампании для диджитал-платформы «Медиазор» на основе изучения целевой аудитории / Г.Н. Степанова, С.А. Нефедова, В.Е. Белкина, К.Е. Савинская // Вопросы медиабизнеса. – 2024. – №2. – С. 27-37. – URL: <https://cyberleninka.ru/article/n/razrabotka-kommunikatsionnoy-kampanii-dlya-didzhital-platfor-my-mediazor-na-osnove-izucheniya-tselevo-y-auditorii> (дата обращения: 24.01.2025).
5. Будиловский, Г. Здоровье человека - основа политики / Г. Будиловский //Калининградская правда. – 1997. – 28 янв. – С. 8.

### **Оформление электронных источников (ресурсов).**

1. Федеральная служба государственной статистики: Официальный сайт. – URL: <http://www.gks.ru> (дата обращения: 26.01.2025).
2. Национальный фонд искусств США: Официальный сайт. – URL: <https://www.arts.gov> (дата обращения: 11.12.2024).
3. ГК Самолет: Официальный телеграм-канал. – URL: [t.me/GKSamolet](https://t.me/GKSamolet) (дата обращения: 11.12.2024).
4. Гамаюнова, Т. Этапы медиапланирования / Т. Гамаюнова // Roistat.Blog. – URL.: <https://roistat.com/rublog/etapy-mediaplanirovaniya/> (дата обращения: 23.01.2025).
5. Цифровой маркетинг. Как за два года изменились цифровые коммуникации // СБЕР Про. – URL.: <https://sber.pro/publication/tehnologii-reklami-kak-za-dva-goda-izmenilis-tsifrovie-kommunikatsii> (дата обращения: 23.01.2025).

### **Оформление перечислений**

Перечисления могут приводиться внутри пунктов, подпунктов. Следует ставить маркер перед каждой позицией перечня в виде тире. Дальнейшая детализация перечислений подразумевает использование арабских цифр, следом за которыми ставится скобка. В работе могут быть приведены перечисления, которые выделяются абзацным отступом.

В нумерованном списке после номера ставится точка. Текст после точки печатается с заглавной буквы. В конце строки ставится точка.

1. Здания.
2. Сооружения.
3. Машины.

Для дальнейшей детализации используют маркер в виде точки или тире:

1. Здания:

- одноэтажные;
- многоэтажные.

В маркированном списке каждая строка начинается со строчной буквы, в конце строки ставится точка с запятой. В последней строке ставится точка.

Пример:

- здания;
- сооружения;
- машины;
- оборудование.

Для дальнейшей детализации перечисления используют арабские цифры, после которых ставят скобку, приводя их со смещением вправо на два знака относительно перечислений.

Пример:

- макроэкономические риски:
  - 1) риск инфляционных ожиданий;
  - 2) риск изменения процентной ставки.

Важно помнить, что текст всех имеющихся элементов перечисления обязан грамматически подчиняться основной вводной фразе, предшествующей перечислению.

### **Ссылки на используемую литературу**

В курсовой работе, при необходимости, делаются ссылки на использованную литературу и источники. При написании текста отчета используется затекстовая ссылка. Она размещается в конце цитируемого или излагаемого материала другого автора, оформляется в квадратных скобках. Первая цифра указывает на порядковый номер издания в списке литературы, вторая цифра на номер страницы (или их диапазон), например: [23, с.50], [23, с.50-53].

### **Общие правила цитирования**

Текст цитаты заключается в кавычки и приводится в той грамматической форме, в какой он дан в источнике, с сохранением особенностей авторского написания. Цитирование должно быть полным, без произвольного сокращения цитируемого фрагмента и без искажения смысла. Пропуск второстепенных слов, не влияющих на смысл, обозначается многоточием. Не следует злоупотреблять цитатами. Оптимальное количество цитат в тексте – не более двух на странице. Каждая цитата должна сопровождаться ссылкой на источник, откуда она была позаимствована.

**Приложения** к курсовой работе располагаются после списка литературы. В тексте необходимо дать ссылки на приложения. Приложения должны быть пронумерованы в той последовательности, в которой на них дается ссылка в основной части курсовой работы. Порядковые номера приложений должны соответствовать последовательности их упоминания в тексте. Слово «Приложение», с указанием соответствующей нумерации, располагается в правом верхнем углу с выравниванием «по правому краю». В приложения

можно включать первичный исследовательский материал: анкеты, статистические данные, формы договоров, копии конкретных соглашений, исполнительных документов, расчеты, таблицы, рисунки и другие вспомогательные материалы. Их наличие и качество свидетельствуют о глубине проработки материала по избранной теме, а также являются подтверждением обоснованности выводов и предложений.

Нумерация страниц приложений не производится. Количество страниц в приложениях не входит в общий объем страниц курсовой работы.

Оформленная курсовая работа предоставляется преподавателю для проверки. В случае, если есть существенные замечания, работа возвращается студенту на доработку. Если замечания не значительные, работа может быть допущена к защите с учетом замечаний. В этом случае студент приходит на защиту с правом ответить на замечания во время защиты и прилагает (в случае если это необходимо) дополнительные документы и текстовые страницы, которые вкладываются в работу.

## **1.6. Защита курсовой работы и критерии ее оценки**

Окончательная оценка за курсовую работу выставляется по результатам ее защиты, в ходе которой студент должен продемонстрировать углубленное понимание вопросов темы, готовность объяснить любые приведенные в тексте положения.

Защита курсовой работы проводится публично в присутствии группы. Студент выступает с кратким выступлением о результатах работы (не более 5 мин.), после чего присутствующие (студенты, руководитель курсовой работы и (или) комиссия) в устной форме задают вопросы. При ответах на вопросы студент может пользоваться своей курсовой работой. Автор отвечает на замечания руководителя курсовой работы и присутствующих студентов, высказанные в ходе обсуждения проблемы.

При оценивании работы учитывают: содержание и качество защиты; грамотность и стиль изложения; самостоятельность работы; оригинальность; знание понятий и категорий по теме исследования; логику и полноту ответов на заданные вопросы; соответствие оформления курсовой работы установленным требованиям.

**Оценку «отлично»** получают работы, содержащие элементы научного творчества, аргументированные оценки и самостоятельный анализ фактического материала на основе глубокого знания литературы по представляемой теме. Исследование выполнено самостоятельно, имеет научно-практический характер, содержит элементы новизны. Студент показал знание теоретического материала по рассматриваемой проблеме, умение анализировать, аргументировать свою точку зрения, делать обобщение и выводы. Материал излагается грамотно, логично, последовательно. Оформление отвечает требованиям написания курсовой работы. Во время защиты студент показал умение кратко, доступно (ясно) представить результаты исследования, адекватно ответить на поставленные вопросы.

**Оценка «хорошо»** ставится в случае, если исследование выполнено самостоятельно, имеет научно-практический характер, содержит элементы новизны. Студент показал знание теоретического материала по рассматриваемой проблеме, однако умение анализировать, аргументировать свою точку зрения, делать обобщения и выводы вызывают у него затруднения. Материал не всегда излагается логично,

последовательно. Имеются недочеты в оформлении курсовой работы. Во время защиты студент показал умение кратко, доступно (ясно) представить результаты исследования, однако затруднялся отвечать на поставленные вопросы.

**Оценка «удовлетворительно»** ставится в том случае, если исследование не содержит элементы новизны. Студент не в полной мере владеет теоретическим материалом по рассматриваемой проблеме, умение анализировать, аргументировать свою точку зрения, делать обобщение и выводы вызывают у него затруднения. Материал не всегда излагается логично, последовательно. Имеются недочеты в оформлении курсовой работы. Во время защиты студент затрудняется в представлении результатов исследования и ответах на поставленные вопросы.

**Оценка «неудовлетворительно»** ставится в том случае, если студент не отвечает на замечания преподавателя, не владеет материалом работы, не может объяснить содержащиеся в ней выводы.

Студенты, не представившие курсовую работу в срок или не получившие положительную оценку при защите, к экзамену по данной учебной дисциплине не допускаются.

## **2. ПРИМЕРНАЯ ТЕМАТИКА КУРСОВЫХ РАБОТ**

### **Примерный перечень тем курсовых работ по дисциплине «Мировая экономика»**

1. Инвестиционный климат в России: современное состояние и перспективы
2. Международная трудовая миграция: современное состояние и проблемы регулирования
3. Место России в мировой экономике
4. Международный валютный фонд: цели, задачи и анализ деятельности
5. Международный банк реконструкции и развития: анализ деятельности и результаты
6. Современное состояние и тенденции развития мировой торговли
7. Анализ динамики структуры китайского экспорта
8. Анализ динамики структуры российского импорта
9. Значение вступления России в ВТО: потери и приобретения
10. Современные тенденции иностранного инвестирования в мировой экономике
11. Переход к зеленой экономике в странах Европейского Союза
12. Позиции и стратегии крупных транснациональных компаний в мировой экономике (можно на примере одного из мировых брендов).
13. Основные тенденции формирования рынка квалифицированного труда в условиях глобализации.
14. Неравномерность экономического развития, социально-экономическое неравенство и бедность в современном мире.
15. Тенденции развития “зеленой экономики” и ее последствия для мирового хозяйства
16. Современные тенденции и перспективы развития мирового рынка возобновляемых источников энергии

17. Интеграционные процессы в рамках ЕАЭС: современное состояние и перспективы развития.
18. Цифровые технологии в международной торговле: новые возможности и вызовы для малого бизнеса
19. Основные тенденции в формировании мирового рынка услуг.
20. Креативные индустрии в мировой экономике: состояние и тренды
21. Современные тенденции развития мирового рынка образовательных услуг
22. Участие стран Третьего мира в международной торговле.
23. Международный маркетинг услуг.
24. Межстрановая торговля через офшорные фирмы
25. Современные способы продвижения экспорта на мировых рынках
26. Электронная торговля: масштабы и тенденция развития
27. Значение малого и среднего бизнеса в международной торговле
28. Международная конкурентоспособность: понятие, формы проявления, методики определения.
29. Специальные экономические зоны как инструмент привлечения прямых иностранных инвестиций.
30. Прямые иностранные инвестиции как фактор социально-экономического развития.

### **3. ПЕРЕЧЕНЬ РЕКОМЕНДУЕМОЙ ЛИТЕРАТУРЫ И СОВРЕМЕННЫХ ПРОФЕССИОНАЛЬНЫХ БАЗ ДАННЫХ, ИНФОРМАЦИОННЫХ СПРАВОЧНЫХ СИСТЕМ И РЕСУРСОВ ИНФОРМАЦИОННО-ТЕЛЕКОММУНИКАЦИОННОЙ СЕТИ «ИНТЕРНЕТ»**

#### **3.1. Учебная литература**

1. Баскакова, О. В. Экономика и организация малого и среднего предпринимательства : учебник / О. В. Баскакова, М. Ш. Мачабели, Т. В. Рудакова. – Москва : Дашков и К°, 2023. – 316 с. : табл. – Режим доступа: по подписке. – URL: <https://biblioclub.ru/index.php?page=book&id=696965>
2. Беликова, И. П. Основы инновационной деятельности : учебник : [16+] / И. П. Беликова, С. В. Левушкина ; Ставропольский государственный аграрный университет. – Ставрополь : Ставропольский государственный аграрный университет (СтГАУ), 2022. – 244 с. : ил., табл. – Режим доступа: по подписке. – URL: <https://biblioclub.ru/index.php?page=book&id=700601>
3. Иванова, Е. А. Структурный анализ бизнес-альянсов в российской системе предпринимательства : учебное пособие : [16+] / Е. А. Иванова, Т. К. Платонова, Р. В. Медведев ; Ростовский государственный экономический университет (РИНХ). – Ростов-на-Дону : Издательско-полиграфический комплекс РГЭУ (РИНХ), 2023. – 146 с. : ил., табл. – Режим доступа: по подписке. – URL: <https://biblioclub.ru/index.php?page=book&id=715304>
4. Предпринимательство : учебник / И. К. Ларионов, А. Н. Герасин, О. Н. Герасина [и др.] ; под ред. И. К. Ларионова. – 6-е изд. – Москва : Дашков и К°, 2022. – 190 с. : табл., схем. – (Учебные издания для магистров). – Режим доступа: по подписке. – URL: <https://biblioclub.ru/index.php?page=book&id=710997>

5. Рубин, Ю. Б. Основы предпринимательской деятельности : учебник : [16+] / Ю. Б. Рубин. – 18-е изд., перераб. и доп. – Москва : Университет Синергия, 2025. – 480 с. – (Университетская серия). – Режим доступа: по подписке. – URL: <https://biblioclub.ru/index.php?page=book&id=718857>
6. Экономика : учебное пособие : [12+] / Е. Н. Акимова, А. Н. Абрамов, О. В. Шатаева, М. Н. Лавров. – 2-е изд. – Москва : Директ-Медиа, 2024. – 200 с. : ил., табл. – Режим доступа: по подписке. – URL: <https://biblioclub.ru/index.php?page=book&id=712372>

### **3.2. Перечень современных профессиональных баз данных, информационных справочных систем и ресурсов информационно-телекоммуникационной сети «Интернет»**

При осуществлении образовательного процесса предполагается использование:

**Лицензионное и свободно распространяемое программное обеспечение, в том числе отечественного производства:**

1. Windows 10 Pro Professional (Договор: Tr000391618, Лицензия: V8732726);
2. Microsoft Office Professional Plus 2019 (Договор: Tr000391618, Лицензия: V8732726).
3. Браузер Google Chrome;
4. Браузер Yandex;
5. Adobe Reader - программа для просмотра, печати и комментирования документов в формате PDF

### **3.3. Перечень современных профессиональных баз данных, информационных справочных систем и ресурсов информационно-телекоммуникационной сети «Интернет»**

1. <https://biblioclub.ru/> - университетская библиотечная система online Библиоклуб.ру
2. <https://ro-edu.ru/> - Федеральный медиапортал «Российское образование»
3. <https://www.elibrary.ru/> - электронно-библиотечная система eLIBRARY.RU, крупнейшая в России электронная библиотека научных публикаций
4. <http://www.consultant.ru/> - справочная правовая система КонсультантПлюс
5. [https://www.wto.org/english/res\\_e/statis\\_e/statis\\_e.htm](https://www.wto.org/english/res_e/statis_e/statis_e.htm) - база данных Всемирной Торговой Организации - данные о торговых потоках, тарифах, нетарифных мерах (НТМ) и торговле добавленной стоимостью
6. <https://data.worldbank.org/> - Базы данных Всемирного банка
7. <http://www.economicus.ru> – образовательно-справочный сайт по экономике
8. <http://www.cbr.ru> – Центральный банк России
9. <http://www.minfin.ru> – Министерство финансов России
10. <http://www.nalog.ru> – Министерство по налогам и сборам
11. <http://www.gks.ru> – Росстат
12. [www.cefir.ru](http://www.cefir.ru) - сайт Центра экономических и финансовых исследований и разработок в Российской экономической школе (ЦЭФИР)
13. [www.wto.org](http://www.wto.org) сайт Всемирной Торговой организации
14. [www.worldbank.org](http://www.worldbank.org) - сайт Всемирного банка
15. [www.unido.org](http://www.unido.org) - сайт Организации ООН по промышленному развитию (ЮНИДО)
16. [www.unctad.org](http://www.unctad.org) - сайт Конференции ООН по торговле и развитию
17. [www.oecd.org](http://www.oecd.org) - сайт Организации экономического развития и сотрудничества

18. [www.imb.org](http://www.imb.org) - сайт Международного валютного фонда (МВФ)
19. [www.ilo.org](http://www.ilo.org) - сайт Международной организации труда
20. <http://www.eereport.ru> - сайт о мировой экономике, мировых товарных и финансовых рынках <http://market-pages.ru> - информационный бизнес-портал

**АВТОНОМНАЯ НЕКОММЕРЧЕСКАЯ ОРГАНИЗАЦИЯ  
ВЫСШЕГО ОБРАЗОВАНИЯ**

**«ИНСТИТУТ БИЗНЕСА И ДИЗАЙНА»**

**ФАКУЛЬТЕТ УПРАВЛЕНИЯ БИЗНЕСОМ**

Направление подготовки 42.03.05. Медиакоммуникации

Профиль: Продюсирование мультимедиа проектов

**КУРСОВАЯ РАБОТА**

**по дисциплине:** Мировая экономика

**на тему:** «Анализ динамики структуры российского импорта»

**Выполнила:**

студентка 2 курса

очной формы обучения

Иванова Любовь Сергеевна

**Проверил:**

канд.экон.наук, доцент

Мальцева Елена Сергеевна

**Москва, 202\_\_**