

Документ подписан простой электронной подписью

Информация о владельце: Автономная некоммерческая организация высшего образования

ФИО: Юров Сергей Серафимович

Должность: ректор

Дата подписания: 30.01.2023 16:00:48

Уникальный программный ключ:

3cba11a39f7f7fadc578ee5ed1f72a427b45709d10da52f2f114bf9bf44b8f14

«ИНСТИТУТ БИЗНЕСА И ДИЗАЙНА»

ФАКУЛЬТЕТ ДИЗАЙНА И МОДЫ



УТВЕРЖДАЮ

Ректор

С.С. Юров

«18» февраля 2021 г.

**РАБОЧАЯ ПРОГРАММА
Б2.О.02 (П) ПРОИЗВОДСТВЕННОЙ ПРАКТИКИ
(ПРОЕКТНО-ТЕХНОЛОГИЧЕСКАЯ ПРАКТИКА)**

Для направления подготовки:

54.03.01 Дизайн

(уровень бакалавриата)

Типы задач профессиональной деятельности:

проектный

Направленность (профиль):

«Гейм-дизайн»

Форма обучения:

очная/ очно-заочная

Москва – 2021

Разработчик:

Шичков И.В., член Союза дизайнеров России, член Союза художников, доцент кафедры дизайна АНО ВО «Институт бизнеса и дизайна»

Михалина Т.Н., член Союза дизайнеров России, член Союза художников, доцент кафедры дизайна АНО ВО «Институт бизнеса и дизайна»

Рецензент: Цыганков В.А. – член Союза дизайнеров России, член Союза журналистики, доцент кафедры дизайна


«20» января 2021 г.



/И.В. Шичков/

(подпись)

«20» января 2021 г.




/Т.Н. Михалина/

(подпись)

Программа производственной практики разработана в соответствии с требованиями ФГОС ВО 54.03.01 Дизайн (уровень бакалавриата), утв. Приказом Министерства образования и науки РФ № 1015 от 13.08.2020 г.

СОГЛАСОВАНО:


И.о. декана факультета ФДМ



/ В.В. Самсонова

(подпись)

Заведующая кафедрой
разработчика РПД



/ Е.А. Дубоносова /

(подпись)

Рассмотрено и одобрено на заседания кафедры дизайна

Протокол заседания кафедры № 6 от «27» января 2021 г.

Аннотация программы практики

Производственная практика является частью второго блока программы прикладного бакалавриата 54.03.01 Дизайн и относится к части, формируемой участниками образовательных отношений программы.

Основным содержанием практики является выполнение практических учебных, учебно-исследовательских, творческих заданий, соответствующих характеру будущей профессиональной деятельности обучающихся.

Цель: закрепление, углубление и конкретизация теоретических и практических знаний, полученных в процессе обучения; приобретение профессиональных компетенций, необходимых для реализации проектно-технологических задач в области дизайна.

Задачи:

- овладение в практических условиях навыками и умениями профессиональных компетенций в области проектной дизайнерской деятельности;
- изучение действующих стандартов, технических условий, должностных обязанностей, положений и инструкций;
- всестороннее изучение современных цифровых технологий, возможностей коммуникативной среды Интернет, методов формирования актуальных мультимедиа-проектов и цифрового искусства;
- ознакомление с производственной деятельностью предприятий полиграфии, их производственной базой и техническими возможностями; с рынком производителей материалов для полиграфии, а также изготовителей, специализирующихся на сувенирной продукции, упаковке;
- овладение на практике принципами коллективного творчества, обсуждения, дискуссии, мозгового штурма и прочих форм профессионального общения с коллегами; методами взаимодействия с внешней средой дизайна: подрядчиками и исполнителями дизайн-проектов, производителями материалов и технологий дизайна, заказчиками и представителями компании-заказчика.

Тип практики:

- проектно-технологическая.

Производственная практика проводится стационарным или выездным способом.

Производственная практика базируется на знании следующих дисциплин ОПОП: «Нарративный дизайн», «Проектирование интерфейсов», «Саунд-дизайн», «Гуманитарные исследования культуры и видеоигр», «Проектирование интерфейсов», «3-D моделирование», «Ар-игры и гейм-арт», «Левел-дизайн».

Производственная практика направлена на формирование следующих компетенций выпускника: УК-1; УК-3; УК-5; УК-8; ОПК-6; ПК-1; ПК-2. Производственная практика проводится после третьего курса на очной форме обучения.

Продолжительность производственной практики – 2 недели, трудоемкость – 3 зачетных единицы, 108 часов, форма контроля – зачет с оценкой. Ведущие преподаватели – преподаватели выпускающей кафедры дизайна.

1. ВИД ПРАКТИКИ, СПОСОБ И ФОРМА ЕЕ ПРОВЕДЕНИЯ

Вид практики: производственная практика.

Тип практики: проектно-технологическая практика.

Способы проведения практики стационарная, выездная.

Форма проведения практики: дискретно — путем выделения в календарном учебном графике непрерывного периода учебного времени для проведения каждого вида (совокупности видов) практики.

2. ПЕРЕЧЕНЬ ПЛАНИРУЕМЫХ РЕЗУЛЬТАТОВ ОБУЧЕНИЯ ПРИ ПРОХОЖДЕНИИ ПРАКТИКИ, СООТНЕСЕННЫЕ С ПЛАНИРУЕМЫМИ РЕЗУЛЬТАТАМИ ОСВОЕНИЯ ОБРАЗОВАТЕЛЬНОЙ ПРОГРАММЫ

Прохождение практики направлено на формирование следующих универсальных (УК), общепрофессиональных (ОПК) и профессиональных (ПК) компетенций, предусмотренных Федеральным государственным образовательным стандартом высшего образования по направлению подготовки 54.03.01 Дизайн (уровень бакалавриата):

УК-1 - способен осуществлять поиск, критический анализ и синтез информации, применять системный подход для решения поставленных задач;

УК-3 - способен осуществлять социальное взаимодействие и реализовывать свою роль в команде;

УК-5 - способен воспринимать межкультурное разнообразие общества в социально-историческом, этическом и философском контекстах;

УК-8 - способен создавать и поддерживать в повседневной жизни и в профессиональной деятельности безопасные условия жизнедеятельности для сохранения природной среды, обеспечения устойчивого развития общества, в том числе при угрозе и возникновении чрезвычайных ситуаций и военных конфликтов;

ОПК-6 - способен понимать принципы работы современных информационных технологий и использовать их для решения профессиональной деятельности;

ПК-1 - способен формировать требования к дизайн-проекту видеогр на основе анализа предметной области и целевой аудитории;

ПК-2 - способен разрабатывать дизайн-концепцию видеогры в соответствии с технической документацией.

Планируемые результаты по прохождению практики - знания, умения, навыки и (или) опыт деятельности, характеризующие этапы формирования компетенций и обеспечивающие достижение планируемых результатов освоения образовательной программы, формируются в соответствии с картами компетенций ОПОП (таблица 1).

Таблица 1 - Планируемые результаты обучения по производственной практике (практика по получению профессиональных умений и опыта профессиональной деятельности)

Код и наименование компетенции	Индикаторы достижения компетенции	Планируемые результаты обучения по практике
Универсальные компетенции		
УК-1 Способен осуществлять поиск, критический анализ и синтез информации, применять системный подход для решения поставленных задач	УК-1.2. Использует системный подход для решения поставленных задач	Знать: системный подход для решения поставленных задач Уметь: применять системный подход для решения поставленных задач Владеть: навыком применения системного подхода для решения поставленных задач
УК-3 Способен осуществлять социальное взаимодействие и реализовывать свою роль в команде	УК-3.2. Взаимодействует с другими членами команды для достижения поставленной задачи	Знать: способы взаимодействия с другими членами команды для достижения поставленной задачи Уметь: взаимодействовать с другими членами команды для достижения поставленной задачи Владеть: навыком взаимодействия с другими членами команды для достижения поставленной задачи

Код и наименование компетенции	Индикаторы достижения компетенции	Планируемые результаты обучения по практике
<p>УК-5 Способен воспринимать межкультурное разнообразие общества в социально-историческом, этическом и философском контекстах</p>	<p>УК-5.3. Демонстрирует понимание особенностей межкультурного взаимодействия, обусловленных различием этических, религиозных и ценностных систем представителей различных этносов и конфессий</p>	<p>Знать: особенности межкультурного взаимодействия, обусловленных различием этических, религиозных и ценностных систем представителей различных этносов и конфессий Уметь: осуществлять профессиональную деятельность с учетом особенностей межкультурного взаимодействия, обусловленных различием этических, религиозных и ценностных систем представителей различных этносов и конфессий Владеть: навыком осуществления профессиональной деятельности с учетом особенностей межкультурного взаимодействия, обусловленных различием этических, религиозных и ценностных систем представителей различных этносов и конфессий</p>
<p>УК-8 Способен создавать и поддерживать в повседневной жизни и в профессиональной деятельности безопасные условия жизнедеятельности для сохранения природной среды, обеспечения устойчивого развития общества, в том числе при угрозе и возникновении чрезвычайных ситуаций и военных конфликтов</p>	<p>УК-8.1. Применяет теоретические и практические знания и навыки в бытовой и профессиональной сфере для обеспечения безопасных условий жизнедеятельности и сохранения природной среды</p>	<p>Знать: теоретические и практические знания и навыки в бытовой и профессиональной сфере для обеспечения безопасных условий жизнедеятельности и сохранения природной среды Уметь: применять теоретические и практические знания и навыки в бытовой и профессиональной сфере для обеспечения безопасных условий жизнедеятельности и сохранения природной среды Владеть: навыком применения теоретических и практических знаний и навыков в бытовой и профессиональной сфере для обеспечения безопасных условий жизнедеятельности и сохранения природной среды</p>
Общепрофессиональные компетенции		
<p>ОПК-6 Способен понимать принципы работы современных информационных технологий и использовать их для решения профессиональной деятельности</p>	<p>ОПК-6.1. Демонстрирует понимание основных принципов работы и способов применения в профессиональной деятельности современных базовых и прикладных информационных технологий</p>	<p>Знать: основные принципы работы и способы применения в профессиональной деятельности современных базовых и прикладных информационных технологий Уметь: применять в профессиональной деятельности современные базовые и прикладные информационные технологии Владеть: навыком применения в профессиональной деятельности современных базовых и прикладных информационных технологий</p>
Профессиональные компетенции		
<p>ПК-1. - Способен формировать требования к дизайн-проекту видеоигр на основе анализа предметной области и целевой аудитории</p>	<p>ПК-1.1. Определяет перечень задач по подготовке к разработке художественно-технического решения дизайна видеоигр</p>	<p>Знать: производственные этапы и технологии создания художественно-технического решения дизайна видеоигр Уметь: использовать справочные, технические, научно-популярные и художественные материалы для подготовки к разработке художественно-технического решения дизайна видеоигр Владеть: навыком составления задач по подготовке к разработке художественно-технического решения дизайна видеоигр</p>

Код и наименование компетенции	Индикаторы достижения компетенции	Планируемые результаты обучения по практике
	ПК-1.2. Осуществляет сбор информации, необходимой для разработки художественно-технического решения по созданию гейм-дизайна	<p>Знать: технологии поиска, источники сбора и анализа информации, необходимой для разработки художественно-технического решения по созданию гейм-дизайна</p> <p>Уметь: выбирать и систематизировать информацию, необходимую для разработки художественно-технического решения по созданию гейм-дизайна</p> <p>Владеть: навыками поиска, сбора и анализа информации, необходимой для разработки художественно-технического решения по созданию гейм-дизайна</p>
	ПК-1.3. Составляет и редактирует документацию по дизайну видеоигры (vision, concept document)	<p>Знать: требования к разработке определенной части игры (схемы игры, интерфейса, игровой механики, программного механизма и алгоритма, звуки и музыки, сюжета, игрового мира)</p> <p>Уметь: составлять документацию по дизайну видеоигры (vision, concept document), в соответствии с функциональной спецификацией видеоигры</p> <p>Владеть: навыками составления документации по дизайну видеоигры (vision, concept document)</p>
ПК-2 - Способен разрабатывать дизайн-концепцию видеоигры в соответствии с технической документацией	ПК-2.1. Разрабатывает концепцию дизайна видеоигры и выполняет начальную проработку гейм-дизайна	<p>Знать: способы разработки концептуальных проектных идей; формы фиксации креативных идей и создания поисковых эскизов; методы синтеза набора возможных решений, анализа и отбора состоятельных концепций гейм-дизайна</p> <p>Уметь: выдвигать, формулировать и излагать изобразительными средствами креативную идею, образ, концепцию гейм-дизайна; выбирать техники исполнения эскизов в соответствии с поставленными проектными задачами</p> <p>Владеть: навыками научно-практического обоснования художественного решения при начальной проработке гейм-дизайна</p>
	ПК-2.2. Создает прототип видеоигры в системах трехмерного моделирования, графических редакторах и иных средах	<p>Знать: методы работы в специализированных программах для построения геометрических проекций трёхмерной модели сцены на плоскости (например, экран компьютера) или видео путём моделирования объектов в трёх измерениях</p> <p>Уметь: создавать изображения или видео путём моделирования объектов в трёх измерениях</p> <p>Владеть: методами создания изображений или видео путём моделирования объектов в трёх измерениях</p>
	ПК -2.3. Проводит вертикальный срез (vertical slice) - получает минимально возможную полноценную версию видеоигры, включающую в себя полностью реализованный игровой процесс	<p>Знать: составляющие игрового процесса, методики проведения вертикального среза в гейм-дизайне</p> <p>Уметь: проводить предварительный анализ комплексной локации видеоигры с максимальной концентрацией механик, для определения преимуществ или недостатков дизайн-проекта перед конкурентами</p>

Код и наименование компетенции	Индикаторы достижения компетенции	Планируемые результаты обучения по практике
		Владеть: методиками проведения вертикального среза и методами проведения анализа конкурентоспособности дизайн-проекта на рынке

3. МЕСТО ПРАКТИКИ В СТРУКТУРЕ ОБРАЗОВАТЕЛЬНОЙ ПРОГРАММЫ

Программа производственной практики разработана на основе федерального государственного образовательного стандарта высшего образования по направлению подготовки 54.03.01 Дизайн профиль «Гейм-дизайн», относится к обязательной части Блока 2 «Практика».

Практика, как составная часть учебного процесса, неразрывно связана со всеми дисциплинами теоретического обучения студента в ВУЗе и базируется на дисциплинах таких как: «Нарративный дизайн», «Проектирование интерфейсов», «Саунд-дизайн», «Гуманитарные исследования культуры и видеоигр», «Проектирование интерфейсов», «3-D моделирование», «Ар-игры и гейм-арт», «Левел-дизайн».

Практика является сопутствующей в процессе освоения дисциплины «Компьютерные технологии», «Гейм-дизайн».

Базы практики – профильные организации, отвечающие области профессиональной деятельности обучающихся, с которыми заключены договоры о прохождении практики (договор предприятия (организации) с АНО ВО «Институт бизнеса и дизайна»).

Время проведения практики – 6 семестр.

Прохождение практики обеспечит формирование у обучающихся вышеуказанных универсальных, общекультурных и профессиональных компетенций.

Форма контроля: зачет с оценкой.

4. ОБЪЕМ ПРАКТИКИ В ЗАЧЕТНЫХ ЕДИНИЦАХ И ЕЕ ПРОДОЛЖИТЕЛЬНОСТЬ В НЕДЕЛЯХ ЛИБО В АКАДЕМИЧЕСКИХ ИЛИ АСТРОНОМИЧЕСКИХ ЧАСАХ

Общая трудоемкость производственной практики по направлению подготовки 54.03.01 «Дизайн», профиль «Гейм-дизайн» по очной и очно-заочной форме обучения составляет 3 зачетных единицы или 108 часов (таблица 2).

Таблица 2 -Трудоемкость производственной практики

Зачетных единиц	Трудоемкость, часов		
	Всего	Самостоятельная работа	Аудиторная работа
3	108	104	4

5. СОДЕРЖАНИЕ И ФОРМЫ ОТЧЕТНОСТИ ПО ПРАКТИКЕ

5.1. Содержание практики

В таблице 3 представлено содержание производственной практики по направлению подготовки 54.03.01 «Дизайн» (профиль «Гейм-дизайн»).

Таблица 3 - Содержание производственной практики

Наименование раздела	Содержание практики	Объем, часов	Формы контроля
1. Организационно-подготовительный этап			
Вводный инструктаж	Вводная лекция (задачи, содержание и организация практики) Инструктаж по технике безопасности. Методические рекомендации по оформлению отчетной документации по практики Распределение по рабочим местам. Получение индивидуального задания на практику.	4 (ауд)	
2. Основной этап			
Предпроектные исследования	Изучение структуры и направлений деятельности организации, проектной и нормативной документации, анализ производственных возможностей производственных мастерских, требований и пожеланий заказчика.	8	Написание исследовательской части отчета по практике
	Изучение этапов и технологии работы по созданию игровых продуктов. Сбор информации, необходимой для разработки художественно-технического решения по созданию гейм-дизайна	10	
Концептуальная разработка	Выполнение индивидуального задания по разработке дизайн документа видеоигры, определение цели игры, предоставление первоначальной идеи, выбор игрового жанра, сеттинга	12	Разработка гейм-дизайна проекта
	Выбор средств реализации игрового проекта: языка программирования и игрового движка	8	
Художественно-техническая разработка	Формирование концепта видеоигры	20	
	Реализация бумажных и программных прототипов видеоигры (эскизирование). Создание вертикального среза (vertical slice) видеоигры. Производство контента.	20	
Авторский надзор	Тестирование и устранение ошибок. Составление технической спецификации видеоигры	16	
3. Заключительный этап			
Подготовка презентации и защита	Графическая подача проекта (ручная или компьютерная) Подготовка отчета по практике	10	

5.2. Формы отчетности по практике

Во время прохождения практики студент последовательно выполняет задания согласно программы практики и индивидуальных заданий, результаты заносит в таблицу рабочего графика.

Таблицу рабочего графика следует заполнять ежедневно по окончании рабочего дня, в ней отражаются все виды деятельности, в которых студент принимал участие. При описании выполненных заданий указывают их цель и характеристику, способы и методы их выполнения, приводятся результаты и дается их оценка.

На итоговом занятии документ проверяет руководитель практики. Руководитель делает устные и письменные замечания по ведению рабочего графика, ставит оценку по данному виду работы и свою подпись.

По окончании практики студент представляет следующие документы:

- титульный лист отчета по практике;
- заявление на прохождение практики;
- направление на практику;
- рабочий график прохождения практики;
- индивидуальное задание на прохождение практики;
- отзыв-характеристика руководителя практики от предприятия, заверенный печатью организации;
- текст отчета по практике.

В соответствии с учебным планом устанавливают дату сдачи документов по практике и дату защиты отчета по практике.

Промежуточная аттестация по практике проводится в форме зачета с оценкой, которая ставится с учетом качества выполнения и защиты отчета о проделанной работе, характеристики, выданной студенту руководителем практики.

6. ФОНД ОЦЕНОЧНЫХ СРЕДСТВ ДЛЯ ПРОВЕДЕНИЯ ПРОМЕЖУТОЧНОЙ АТТЕСТАЦИИ ОБУЧАЮЩИХСЯ ПО ПРЕДДИПЛОМНОЙ ПРАКТИКЕ (Приложение1)

7. ПЕРЕЧЕНЬ РЕКОМЕНДУЕМОЙ УЧЕБНОЙ ЛИТЕРАТУРЫ И СОВРЕМЕННЫХ ПРОФЕССИОНАЛЬНЫХ БАЗ ДАННЫХ, ИНФОРМАЦИОННЫХ СПРАВОЧНЫХ СИСТЕМ И РЕСУРСОВ ИНФОРМАЦИОННО- ТЕЛЕКОММУНИКАЦИОННОЙ СЕТИ «ИНТЕРНЕТ»

7.1. Перечень учебной литературы

1. Алексеев, А. Г. Проектирование: предметный дизайн. – Кемерово: Кемеровский государственный институт культуры (КемГИК), 2017.

режим доступа: <https://biblioclub.ru/index.php?page=book&id=487646>

2. Баканов, А. С. Проектирование пользовательского интерфейса: эргономический подход / А. С. Баканов, А. А. Обознов. – Москва: Институт психологии РАН, 2009.

режим доступа: <https://biblioclub.ru/index.php?page=book&id=87305>

3. Диков А. В. Веб-технологии HTML и CSS: учебное пособие - Москва: Директ-Медиа, 2012.

режим доступа: https://biblioclub.ru/index.php?page=book_red&id=9696

4. Заика А. А. Разработка компьютерных игр для Windows Phone 7 с использованием технологий Silverlight и XNA - Москва: Национальный Открытый Университет «ИНТУИТ», 2016

режим доступа: http://biblioclub.ru/index.php?page=book_red&id=429015

5. Зиновьева, Е. А. Компьютерный дизайн. Векторная графика: учебно-методическое пособие / Е. А. Зиновьева; науч. ред. О. И. Ган ; Уральский федеральный университет имени первого Президента России Б. Н. Ельцина. – Екатеринбург: Издательство Уральского университета, 2016.

2. Сальникова, Е. Визуальная культура в медиасреде: современные тенденции и исторические экскурсы / Е. Сальникова; Государственный институт искусствознания. - Москва: Прогресс-Традиция, 2017.

режим доступа: <http://biblioclub.ru/index.php?page=book&id=473543>

7. Салтыкова, Г. М. Дизайн: дипломные и курсовые проекты: учебное пособие. - Москва: Владос, 2017.

режим доступа: <https://biblioclub.ru/index.php?page=book&id=486215>

8. Чувилов Д. А. Разработка игрового виртуального симулятора = Development of the virtual game simulator: монография - Москва: БИБЛИО-ГЛОБУС, 2017

режим доступа: http://biblioclub.ru/index.php?page=book_red&id=498912

9. Шустрова, О. И. Пространство медиа искусства / О. И. Шустрова. – Санкт-Петербург: Алетейя, 2013.

режим доступа: <https://biblioclub.ru/index.php?page=book&id=138939>

10. Sweigart А. Разработка компьютерных игр с помощью Python и Pygame - Москва: Национальный Открытый Университет «ИНТУИТ», 2016

режим доступа: http://biblioclub.ru/index.php?page=book_red&id=429001

режим доступа: <https://biblioclub.ru/index.php?page=book&id=138939>

7.2. Перечень современных профессиональных баз данных, информационных справочных систем и ресурсов информационно-телекоммуникационной сети «Интернет»

№	Наименование портала (издания, курса, документа)	Ссылка
1	Среда обитания: дизайн, стили, библиотека по дизайну	www.sreda.boom.ru
2	Как научиться делать игры: полезные ресурсы	https://habr.com/ru/post/266435/
3	Веб-сайт для мобильных и портативных видеоигр номер один в мире Pocket Gamer	www.pocketgamer.co.uk
4	Искусство кино	www.kinoart.ru
5	Российский дизайнерский форум	www.deforum.ru
6	Журнал о графическом дизайне	www.kak.ru
7	Demiart портал - форум по работе с Adobe Photoshop, Adobe Illustrator и 3DS	www.demiart.ru
8	Библиотеки	www.junior3d.ru/models.html
9	Электронная библиотека	www.biblioclub.ru
10	Модный журнал о дизайне и культуре	www.hypebeast.com
11	Блог про веб-дизайн	www.design-mania.ru
12	Блог о веб-дизайне	www.designonstop.com
13	TouchArcade	www.toucharcade.com

7.3. Перечень информационных технологий, используемых при осуществлении образовательного процесса по практике, включая перечень лицензионного и свободно распространяемого программного обеспечения

При осуществлении образовательного процесса по данной практике предполагается использование:

Лицензионное программное обеспечение:

1. Windows 10 Pro Professional (Договор: Tr000391618, срок действия с 20.02.2020 г. по 28.02.2023 г., Лицензия: V8732726);

2. Microsoft Office Professional Plus 2019 (Договор: Tr000391618, срок действия с 20.02.2020 г. по 28.02.2023 г., Лицензия: V8732726).

Свободно распространяемое программное обеспечение:

1. Браузер Google Chrome;

2. Браузер Yandex;

3. Adobe Reader - программа для просмотра, печати и комментирования документов в формате PDF

8. ОПИСАНИЕ МАТЕРИАЛЬНО-ТЕХНИЧЕСКОЙ БАЗЫ, НЕОБХОДИМОЙ ДЛЯ ПРОВЕДЕНИЯ ПРАКТИКИ

Материально-технической базой проведения практики является материально-техническая база сторонних организаций, в том числе:

– рекламные агентства,

– дизайн-бюро,

– игровые компании,

– дизайн-студии,

– типографии и др.,

а также кафедр и подразделений Института, на базе которых обеспечивается проведение практики.

Институт имеет:

– учебные аудитории;

– собственную библиотеку с техническими возможностями перевода основных библиотечных фондов в электронную форму;

– читальный зал, оснащенный компьютерами с доступом к сети Интернет.

Использование ресурсов сети Интернет предполагает проведение занятий в компьютерном классе с выходом в глобальную сеть. В компьютерном классе студенты имеют доступ к информационным ресурсам, к базе данных библиотеки Института. Каждый обучающийся обеспечен индивидуальным неограниченным доступом к электронно-библиотечной системе «Университетская библиотека онлайн», содержащей издания учебной, учебно-методической и иной литературы.

Для студентов с ограниченными возможностями здоровья необходимы специальные условия для получения образования. В целях доступности получения высшего образования по образовательным программам инвалидами и лицами с ограниченными возможностями здоровья Институтом обеспечивается:

– наличие альтернативной версии официального сайта Института в сети Интернет для слабовидящих;

– присутствие ассистента, оказывающего обучающемуся необходимую помощь.

Для инвалидов и лиц с ограниченными возможностями здоровья по слуху — дублирование вслух справочной информации о расписании учебных занятий; обеспечение надлежащими звуковыми средствами воспроизведения информации. Для инвалидов и лиц с ограниченными возможностями здоровья, имеющих нарушения опорно-двигательного аппарата, созданы материально-технические условия, обеспечивающие возможность беспрепятственного доступа обучающихся в учебные помещения, туалетные и другие помещения Института, а также пребывания в указанных помещениях (наличие расширенных дверных проемов, поручней и других приспособлений).

Автономная некоммерческая организация высшего образования
«ИНСТИТУТ БИЗНЕСА И ДИЗАЙНА»

Факультет управления бизнесом
Кафедра дизайна

Фонд оценочных средств

Текущего контроля и промежуточной аттестации
по производственной практике

РАБОЧАЯ ПРОГРАММА Б2.О.02 (П) ПРОИЗВОДСТВЕННОЙ ПРАКТИКИ (ПРОЕКТНО-ТЕХНОЛОГИЧЕСКАЯ ПРАКТИКА)

Для направления подготовки:
54.03.01 Дизайн

(уровень бакалавриата)

Типы задач профессиональной деятельности:
проектный

Направленность (профиль):
«Гейм-дизайн»

Форма обучения:
очная/ очно-заочная

6.1. Перечень компетенций с указанием планируемых результатов обучения в процессе освоения преддипломной практики

Таблица 4 – Перечень компетенций с указанием планируемых результатов обучения в процессе освоения преддипломной практики

Категория компетенций	Код и наименование компетенции	Индикаторы достижения компетенции	Планируемые результаты обучения по практике
Универсальные компетенции			
Системное и критическое мышление	УК-1 Способен осуществлять поиск, критический анализ и синтез информации, применять системный подход для решения поставленных задач	УК-1.2. Использует системный подход для решения поставленных задач	Знать: системный подход для решения поставленных задач Уметь: применять системный подход для решения поставленных задач Владеть: навыком применения системного подхода для решения поставленных задач
Командная работа и лидерство	УК-3 Способен осуществлять социальное взаимодействие и реализовывать свою роль в команде	УК-3.2. Взаимодействует с другими членами команды для достижения поставленной задачи	Знать: способы взаимодействия с другими членами команды для достижения поставленной задачи Уметь: взаимодействовать с другими членами команды для достижения поставленной задачи Владеть: навыком взаимодействия с другими членами команды для достижения поставленной задачи
Межкультурное взаимодействие	УК-5 Способен воспринимать межкультурное разнообразие общества в социально-историческом, этическом и философском контекстах	УК-5.3. Демонстрирует понимание особенностей межкультурного взаимодействия, обусловленных различием этических, религиозных и ценностных систем представителей различных этносов и конфессий	Знать: особенности межкультурного взаимодействия, обусловленных различием этических, религиозных и ценностных систем представителей различных этносов и конфессий Уметь: осуществлять профессиональную деятельность с учетом особенностей межкультурного взаимодействия, обусловленных различием этических, религиозных и ценностных систем представителей различных этносов и конфессий Владеть: навыком осуществления профессиональной деятельности с учетом особенностей межкультурного взаимодействия, обусловленных различием этических, религиозных и ценностных систем представителей различных этносов и конфессий

Безопасность жизнедеятельности	УК-8 Способен создавать и поддерживать в повседневной жизни и в профессиональной деятельности безопасные условия жизнедеятельности для сохранения природной среды, обеспечения устойчивого развития общества, в том числе при угрозе и возникновении чрезвычайных ситуаций и военных конфликтов	УК-8.1. Применяет теоретические и практические знания и навыки в бытовой и профессиональной сфере для обеспечения безопасных условий жизнедеятельности и сохранения природной среды	Знать: теоретические и практические знания и навыки в бытовой и профессиональной сфере для обеспечения безопасных условий жизнедеятельности и сохранения природной среды Уметь: применять теоретические и практические знания и навыки в бытовой и профессиональной сфере для обеспечения безопасных условий жизнедеятельности и сохранения природной среды Владеть: навыком применения теоретических и практических знаний и навыков в бытовой и профессиональной сфере для обеспечения безопасных условий жизнедеятельности и сохранения природной среды
Общепрофессиональные компетенции			
Информационно-коммуникационные технологии	ОПК-6 Способен понимать принципы работы современных информационных технологий и использовать их для решения профессиональной деятельности	ОПК-6.1. Демонстрирует понимание основных принципов работы и способов применения в профессиональной деятельности современных базовых и прикладных информационных технологий	Знать: основные принципы работы и способы применения в профессиональной деятельности современных базовых и прикладных информационных технологий Уметь: применять в профессиональной деятельности современные базовые и прикладные информационные технологии Владеть: навыком применения в профессиональной деятельности современных базовых и прикладных информационных технологий
Профессиональные компетенции			
Подготовка и согласование с заказчиком проектного задания и документации по созданию дизайна видеоигры	ПК-1. - Способен формировать требования к дизайн-проекту видеоигра на основе анализа предметной области и целевой аудитории	ПК-1.1. Определяет перечень задач по подготовке к разработке художественно-технического решения дизайна видеоигра	Знать: производственные этапы и технологии создания художественно-технического решения дизайна видеоигра Уметь: использовать справочные, технические, научно-популярные и художественные материалы для подготовки к разработке художественно-технического решения дизайна видеоигра Владеть: навыком составления задач по подготовке к разработке художественно-технического решения дизайна видеоигра
		ПК-1.2. Осуществляет сбор информации, необходимой для разработки художественно-	Знать: технологии поиска, источники сбора и анализа информации, необходимой для разработки художественно-технического решения по созда-

		<p>технического решения по созданию гейм-дизайна</p>	<p>нию гейм-дизайна Уметь: выбирать и систематизировать информацию, необходимую для разработки художественно-технического решения по созданию гейм-дизайна Владеть: навыками поиска, сбора и анализа информации, необходимой для разработки художественно-технического решения по созданию гейм-дизайна</p>
		<p>ПК-1.3. Составляет и редактирует документацию по дизайну видеоигры (vision, concept document)</p>	<p>Знать: требования к разработке определенной части игры (схемы игры, интерфейса, игровой механики, программного механизма и алгоритма, звуки и музыки, сюжета, игрового мира) Уметь: составлять документацию по дизайну видеоигры (vision, concept document), в соответствии с функциональной спецификацией видеоигры Владеть: навыками составления документации по дизайну видеоигры (vision, concept document)</p>
<p>Художественно-техническая разработка гейм-дизайна проекта</p>	<p>ПК-2 - Способен разрабатывать дизайн-концепцию видеоигры в соответствии с технической документацией</p>	<p>ПК-2.1. Разрабатывает концепцию дизайна видеоигры и выполняет начальную проработку гейм-дизайна</p>	<p>Знать: способы разработки концептуальных проектных идей; формы фиксации креативных идей и создания поисковых эскизов; методы синтеза набора возможных решений, анализа и отбора состоятельных концепций гейм-дизайна Уметь: выдвигать, формулировать и излагать изобразительными средствами креативную идею, образ, концепцию гейм-дизайна; выбирать техники исполнения эскизов в соответствии с поставленными проектными задачами Владеть: навыками научно-практического обоснования художественного решения при начальной проработке гейм-дизайна</p>
		<p>ПК-2.2. Создает прототип видеоигры в системах трехмерного моделирования, графических редакторах и иных средах</p>	<p>Знать: методы работы в специализированных программах для построения геометрических проекций трёхмерной модели сцены на плоскости (например, экран компьютера) или видео путём моделирования объектов в трёх измерениях Уметь: создавать изображения или видео путём моделирования</p>

			объектов в трёх измерениях Владеть: методами создания изображений или видео путём моделирования объектов в трёх измерениях
		ПК -2.3. Проводит вертикальный срез (vertical slice) - получает минимально возможную полную версию видеоигры, включающую в себя полностью реализованный игровой процесс	Знать: составляющие игрового процесса, методики проведения вертикального среза в гейм-дизайне Уметь: проводить предварительный анализ комплексной локации видеоигры с максимальной концентрацией механик, для определения преимуществ или недостатков дизайн-проекта перед конкурентами Владеть: методиками проведения вертикального среза и методами проведения анализа конкурентоспособности дизайн-проекта на рынке

6.2. Описание показателей и критериев оценивания результатов прохождения преддипломной практики

Описание показателей и критериев оценивания результатов прохождения практики представлены в таблице 5.

Таблица 5 – Показатели и критерии оценивания результатов прохождения практики

Код компетенций	Этапы	Результат обучения (описание результата представлено в таблице 4)	КРИТЕРИИ и ПОКАЗАТЕЛИ ОЦЕНИВАНИЯ РЕЗУЛЬТАТА ОБУЧЕНИЯ по дисциплине (модулю)				Контрольные задания, для оценки знаний, умений, навыков и (или) опыта деятельности, характеризующие этапы формирования компетенций
			2 (неуд)	3 (уд)	4 (хор)	5 (отл)	
УК-1 УК-3 УК-5 УК-8 ОПК-6 ПК-1 ПК-2	1 этап	ЗНАНИЯ	Отсутствие знаний	Неполные знания	Полные знания с небольшими пробелами	Системные и глубокие знания	Написание исследовательской части отчета по практике
		УМЕНИЯ	Отсутствие умений	Частичные умения	Умения с частичными пробелами	Полностью сформированные умения	
		НАВЫКИ	Отсутствие навыков	частичные навыки	Отдельные пробелы в навыках	Полностью сформированные навыки	
	2 этап	ЗНАНИЯ	Отсутствие знаний	Неполные знания	Полные знания с небольшим и пробелами	Системные и глубокие знания	Разработка дизайн-проекта

Код компетенций	Этапы	Результат обучения (описание результата об представ лено в таблице 4)	КРИТЕРИИ и ПОКАЗАТЕЛИ ОЦЕНИВАНИЯ РЕЗУЛЬТАТА ОБУЧЕНИЯ по дисциплине (модулю)				Контрольные задания, для оценки знаний, умений, навыков и (или) опыта деятельности, характеризующие этапы формирования компетенций
			2 (неуд)	3 (уд)	4 (хор)	5 (отл)	
		УМЕНИЯ	Отсутствие умений	Частичные умения	Умения с частичными пробелами	Полностью сформированные умения	
		НАВЫКИ	Отсутствие навыков	частичные навыки	Отдельные пробелы в навыках	Полностью сформированные навыки	

Прохождение производственной практики, заканчивается промежуточной аттестацией, проводимой в форме зачета с оценкой (защита отчета по практике).

6.3. Типовые контрольные задания или иные материалы, необходимые для оценки знаний, умений, навыков и (или) опыта деятельности, характеризующих этапы формирования компетенций в процессе освоения образовательной программы

Примерные контрольные задания 1 этапа формирования компетенций

В соответствии с планом работы, студенту необходимо собирать материалы и оформить исследовательскую часть отчета по практике.

Исследовательская часть отчета должна включать следующие разделы:

1. Анализ предприятия-базы производственной практики

Структура предприятия, его миссия, цели и задачи. Продукция и услуги, предоставляемые предприятием.

В разделе необходимо дать всестороннее описание предприятия по перечисленным пунктам. Исходными данными являются: информация руководителя практики от предприятия, интернет-ресурсы, собственные наблюдения.

2. Предпроектный анализ

В разделе необходимо:

- изучить подобные аналоги и прототипы в отечественной и зарубежной практике;
- найти, собрать и изучить нормативные материалы, используемые при проектировании подобных объектов;
- обследовать актуальность темы, сформулировать прямые задачи для дальнейшей работы;
- провести историческое исследование; историческое исследование проводится для изучения внутренних особенностей, которые могут быть использованы в дизайне для сохранения и придания неповторимости, оригинальности, воплощения традиций, связанных с объектом проектирования.

3. Формулировка идеи

Описать идею будущего игрового проекта, формирующую принципы дальнейшей работы, подкрепляя ее аналогичными примерами из российской и международной практики.

4. Разработка дизайн-концепции проекта

В разделе необходимо выполнить большое количество эскизов и клаузуру на дизайн-концепцию, заложить сценарий разрабатываемого объекта, найти стилистический образ и основные цветовые решения.

Примерные контрольные задания 2 этапа формирования компетенций

Разработка дизайн-проекта, содержащего описание индивидуального задания и хода его выполнения.

Обязательные разделы проектной части отчета по практике:

1. Подготовка шаблонов и макетов

Студент производит поиск наилучшего решения уже сформированной идеи игрового проекта в виде создания концепт документа и прототипа игры.

2. Выбор вариантов художественно-технических решений

Необходимо смоделировать и получить итоговый вариант игрового проекта, который будет являться результатом всей проектной деятельности студента.

3. Графическое исполнение проекта

Студент осуществляет проработку персонажей, локаций и других игровых элементов, создает на их основе 2D или 3D-модели, анимации, спецэффекты.

4. Графическая подача проекта

Художественно-графическая часть работы должна демонстрировать все этапы работы над проектом в определенной последовательности и конечный результат.

Пример контрольного задания, необходимого для оценки знаний, умений, навыков и (или) опыта деятельности для проведения промежуточной аттестации

Промежуточная аттестация по практике проводится в форме защиты отчета по практике. Структура отчета содержит:

- титульный лист;
- содержание;
- введение;
- исследовательскую часть;
- проектную часть;
- заключение;
- список использованных источников.

Вместе с отчетом студент предоставляет следующие документы:

- заявление на прохождение практики;
- направление на практику;
- рабочий график прохождения практики;
- индивидуальное задание на прохождение практики;
- отзыв-характеристика руководителя практики от предприятия, заверенный печатью организации.

В зависимости от поставленных задач в рамках практики осуществляется выбор формы дополнительной отчетности:

- графические планшеты;
- презентационный материал.

6.4. Методические материалы, определяющие процедуры оценивания знаний, умений, навыков и (или) опыта деятельности, характеризующих этапы формирования компетенций

Промежуточная аттестация по практике проводится с целью выявления соответствия уровня теоретических знаний, практических умений и навыков по учебной практике

требованиям ФГОС ВО по направлению подготовки 54.03.01 Дизайн в форме зачета с оценкой.

Оценка практики осуществляется по результатам открытой защиты обучающимся в Институте отчета о прохождении практики перед преподавателем, являющимся руководителем практики от Института. При этом оцениваются:

- полнота представленных материалов, соответствие их заданию на практику;
- выполнение норм проектирования и требований нормоконтроля при оформлении текстовой и графической частей отчета;
- качество защиты отчета и полнота ответов на дополнительные вопросы;
- соблюдение трудовой дисциплины в процессе прохождения практики на предприятии;
- положительный отзыв руководителя практики от предприятия.

Итоги практики обучающихся ежегодно обсуждаются на заседании соответствующей кафедры и ученого совета Института.

К защите практики допускаются обучающиеся, своевременно и в полном объеме выполнившие программу практики, и в указанные сроки, представившие всю отчетную документацию.

Защита практики представляет собой устный отчет обучающегося в виде доклада по итогам прохождения практики, проделанной работы, а также ответы на вопросы преподавателя.

Оценка практики выносится на основе количественных и качественных показателей, выполненных обучающимся заданий, представленной им отчетной документации, характеристики с места практики, отзыва руководителя практики.

Итоговая оценка ставится с учетом качества выполнения и защиты отчета о проделанной работе, характеристики, выданной студенту на производстве и оценки, поставленной руководителем практики от института.

Результаты защиты работы определяются оценками «отлично», «хорошо», «удовлетворительно», «неудовлетворительно».

Оценка *«отлично»* ставится при выполнении задания на 95-100%, т.е. если:

- отчет содержит все обязательные элементы задания;
- проведенные на предприятии практические работы являются законченными, полными и инновационными.
- работа носит исследовательский или конструктивный характер с грамотно изложенной теоретической базой, характеризуется последовательным, логичным изложением, содержит обоснованные выводы и предложения по использованию полученных результатов;
- работа оформлена по всем требованиям ГОСТа, не содержит грамматических ошибок, опечаток, неаккуратных исправлений;
- при защите студент четко, ясно, последовательно излагает суть работы, свободно оперирует терминами и данными своего отчета, грамотно использует демонстрационные материалы, уверенно отвечает на вопросы;
- отзыв руководителя практики от предприятия не содержит принципиальных и (или) критических замечаний и имеет оценку «отлично».

Оценка *«хорошо»* ставится при выполнении задания на 70-94%, т.е. если:

- работа носит исследовательский или конструктивный характер с грамотно изложенной теоретической базой, характеризуется последовательным, логичным изложением, но содержит не вполне обоснованные выводы; предложения по использованию полученных результатов отсутствуют или имеются существенные недоработки;
- работа оформлена по всем требованиям ГОСТа, не содержит грамматических ошибок, но встречаются опечатки и очевидные исправления;

– при защите студент показывает знание темы, последовательно излагает суть работы, оперирует терминами и данными своей работы, грамотно использует демонстрационные материалы, без особых затруднений отвечает на вопросы;

– отзыв руководителя практики от предприятия не содержит принципиальных и (или) критических замечаний и имеет положительную оценку.

Оценка *«удовлетворительно»* ставится при выполнении задания на 40-69%, т.е., если:

– работа носит исследовательский, реферативно-исследовательский характер или конструктивный, содержит теоретическую базу, но отличается поверхностным анализом проблем или просто их перечислением без соответствующего анализа, в ней просматриваются непоследовательность изложения и отсутствие описания или анализа собственных результатов, в работе содержатся необоснованные выводы и (или) предложения;

– работа оформлена не по всем требованиям ГОСТа, обнаруживаются грамматические ошибки, встречаются опечатки и очевидные исправления;

– при защите студент проявляет неуверенность, показывает слабое знание темы, не может ответить на некоторые вопросы по выполненной работе, демонстрационные материалы использует недостаточно активно;

– отзыв руководителя практики от предприятия содержит принципиальные и (или) критические замечания, но имеет положительную оценку.

Оценка *«неудовлетворительно»* ставится, если:

– работа не носит исследовательского характера, содержит слабую теоретическую базу, отличается поверхностным анализом проблем или просто их перечислением без соответствующего анализа, в ней просматриваются непоследовательность изложения и отсутствие собственных результатов, в работе содержатся необоснованные выводы и (или) предложения;

– работа оформлена не по всем требованиям ГОСТа, обнаруживаются грамматические ошибки, встречаются опечатки и очевидные исправления;

– при защите студент проявляет отсутствие знаний по теории вопроса, показывает слабое знание собственной работы, не может ответить на вопросы, демонстрационные материалы к защите не подготовлены или не соответствуют содержанию устного сообщения;

– отзыв руководителя практики от предприятия содержит принципиальные критические замечания.

При выполнении задания меньше, чем на 40% работа считается невыполненной.