

Документ подписан простой электронной подписью

Информация о владельце:

ФИО: Юров Сергей Серафимович

Должность: ректор

Дата подписания: 17.11.2023 13:26:55

Уникальный программный ключ:

3cba11a39f7f7fadc578ee5ed1f72a427b45709d10da52f2f114bf9bf44b8f14

Автономная некоммерческая организация высшего образования

“ИНСТИТУТ БИЗНЕСА И ДИЗАЙНА”

ФАКУЛЬТЕТ УПРАВЛЕНИЯ БИЗНЕСОМ



УТВЕРЖДАЮ

Ректор

 С.С. Юров

«29» июня 2023 г.

МЕТОДИЧЕСКИЕ РЕКОМЕНДАЦИИ по подготовке и оформлению курсовой работы

Для направления подготовки:

38.03.05 Бизнес-информатика
(уровень бакалавриата)

Типы задач профессиональной деятельности:

организационно-управленческий; проектный

Направленность (профиль):

Управление цифровыми продуктами

Форма обучения:

Очная

Москва 2023

Разработчик: Мелехов Игорь Сергеевич, доцент кафедры гуманитарных и естественно-научных дисциплин АНО ВО «Институт бизнеса и дизайна».

«19» июня 2023 г.



/И.С. Мелехов/

СОГЛАСОВАНО:


Декан ФУБ



(подпись)

/Н.Е. Козырева /

Заведующий кафедрой
разработчика МР



(подпись)

/Е.С. Мальцева /

Рассмотрено и одобрено на заседании кафедры менеджмента и маркетинга

Протокол заседания кафедры № 10 от «22» июня 2023 г.

СОДЕРЖАНИЕ

Введение

1. ПОДГОТОВКА КУРСОВОЙ РАБОТЫ

- 1.1. Выбор темы курсовой работы
- 1.2. Руководство курсовой работой
- 1.3. План и график выполнения курсовой работы
- 1.4. Написание текста курсовой работы
- 1.5. Оформление курсовой работы
- 1.6. Защита курсовой работы и критерии ее оценки

2. ПРИМЕРНАЯ ТЕМАТИКА КУРСОВЫХ РАБОТ

- 2.1. Дисциплина «Разработка клиент-серверных приложений»
- 2.2. Дисциплина «Стартап в IT сфере»

3. ПЕРЕЧЕНЬ РЕКОМЕНДУЕМОЙ ЛИТЕРАТУРЫ И СОВРЕМЕННЫХ ПРОФЕССИОНАЛЬНЫХ БАЗ ДАННЫХ, ИНФОРМАЦИОННЫХ СПРАВОЧНЫХ СИСТЕМ И РЕСУРСОВ ИНФОРМАЦИОННО-ТЕЛЕКОММУНИКАЦИОННОЙ СЕТИ «ИНТЕРНЕТ».

- 3.1. Учебная литература
- 3.2. Перечень современных профессиональных баз данных, информационных справочных систем и ресурсов информационно-телекоммуникационной сети «Интернет»

Приложение 1

Введение

Курсовая работа является одним из обязательных видов образовательного процесса и имеет большое значение как с точки зрения углубления теоретических знаний, так и формирования навыков учебно-исследовательской работы студента, навыков самостоятельной работы и самостоятельного исследования по одной из актуальных проблем по соответствующей дисциплине.

В соответствии с учебными планами курсовая работа выполняется студентами в течение учебного семестра и выносится на публичную защиту в период зачетной недели, предваряющей экзаменационную сессию.

Курсовая работа – это самостоятельная разработка конкретной темы небольшого объема с элементами научного анализа, отражающая приобретенные студентами теоретические знания и практические навыки, умение работать с учебной и монографической литературой, анализировать источники, делать обстоятельные и аргументированные выводы, умения отстаивать свою точку зрения и полученные в работе выводы во время публичной защиты.

Цель курсовой работы:

- закрепить, углубить и расширить теоретические знания студента;
- овладеть навыками самостоятельной работы;
- развить умения формулировки аргументированных выводов и предложений по исследуемой проблеме;
- выработать умения публичной защиты.

Курсовая работа является самостоятельной научной работой студента. Она не должна походить на доклад или реферат по теме. В связи с этим к курсовым работам применяются следующие требования:

- работа должна быть выполнена на конкретную тему по ранее утвержденному плану;
- для выполнения работы необходимо изучение современной учебной литературы, монографий и научных статей, опубликованных в ведущих отечественных и (или) зарубежных журналах, опыта деятельности организаций по профилю темы работы;
- курсовая работа должна свидетельствовать о том, что ее автор владеет теоретическими и методическими основами исследования;
- курсовая работа должна соответствовать изложенным далее требованиям относительно объема, структуры работы, и в то же время содержать элементы творческого подхода к решению тех или иных вопросов темы;
- оформление курсовой работы должно соответствовать требованиям, изложенным в п.1.5. настоящих рекомендаций.

1. ПОДГОТОВКА КУРСОВОЙ РАБОТЫ

1.1. Выбор темы курсовой работы

Студент имеет право выбрать одну из тем курсовых работ. Выбор темы осуществляется студентом самостоятельно с учетом научных интересов, актуальности темы, ее практической значимости, наличия литературы и нормативного правового обеспечения. Обучающийся может выбрать тему работы, как из списка тематики курсовых работ, предлагаемых кафедрой, так и сформулировать, и предложить свою тему с необходимым обоснованием целесообразности ее разработки для практического применения в соответствующей области профессиональной деятельности с обязательным согласованием у ведущего преподавателя.

1.2. Руководство курсовой работой

Назначение руководителей курсовой работы осуществляется из числа преподавателей кафедры, за которой закреплена соответствующая дисциплина: профессоров, доцентов, старших преподавателей.

Основными функциями руководителя курсовой работы являются:

- консультирование по вопросам содержания и последовательности выполнения курсовой работы;
- разработка совместно со студентами основных вопросов и направлений, которые рекомендуется раскрыть (данные вопросы являются основой работы, но студент может по своему усмотрению расширить и дополнить их);
- рекомендации студенту в подборе необходимой литературы и материала;
- контроль хода выполнения курсовой работы;
- проверка готовой работы в системе «Антиплагиат» на правомерность заимствования;
- подготовка рецензии на курсовую работу с указанием предварительной оценки.

1.3. План и график выполнения курсовой работы

Существует два возможных варианта плана работы: простой и развернутый.

Простой план, как правило, включает в себя введение, 3-4 пункта плана (вопроса, раскрывающего тему), заключение и список литературы.

Развернутый план помимо вышеизложенного предполагает выделение подпунктов к каждому пункту плана. При этом если первый пункт (вопрос) плана содержит 2-3 подпункта, то и последующие пункты должны детализироваться соответствующим числом подпунктов.

При составлении плана курсовой работы рекомендуется совместно с преподавателем (руководителем курсовой работы) обсудить основные вопросы и направления, которые необходимо раскрыть в работе.

Следует исходить из того, что правильное составление плана приведет к успешному выполнению работы и достижению поставленной цели. При разработке плана следует учитывать, что работа должна состоять из трех частей: теоретической (анализ

теоретических основ исследуемой проблемы), аналитической (анализ данных или процессов по исследуемой проблеме с выводами по результатам исследования) и практической (выработка конкретных, обоснованных рекомендаций).

Большое значение для успешного написания курсовой работы имеет строгое соблюдение графика ее выполнения. График является вспомогательным организационным документом, определяющим общую последовательность и сроки выполнения работы, как по этапам, так и в целом.

Таблица 1. *График выполнения курсовой работы*

№	Наименование этапа	Сроки выполнения
1.	Выбор темы	1-3 неделя семестра
2.	Подбор и изучение литературы	2-3 неделя семестра
3.	Составление окончательного варианта плана работы	3 неделя семестра
3.	Формирование списка литературы, подбор необходимых данных по проблеме исследования	4-6 неделя семестра
4.	Изложение основной части курсовой работы, консультации с преподавателем	6-11 недели семестра
5.	Написание введения и заключения, редактирование основной части работы с учетом замечаний преподавателя. Окончательное оформление работы	12 неделя семестра
6.	Предоставление готовой работы преподавателю на проверку	13 неделя семестра
7.	Защита курсовой работы	Зачетная неделя семестра

1.4. Написание текста курсовой работы

Подготовка к выполнению курсовой работы предполагает подбор материала (в том числе работу с электронной библиотечной системой). Начинать работу следует с учебной литературы, рекомендованной в соответствующей рабочей программе дисциплины и непосредственно преподавателем-руководителем курсовой работы.

При написании курсовой работы материал следует излагать четко и логически последовательно. Все разделы курсовой работы должны быть связаны между собой. Особое внимание следует обращать на логические переходы от одного раздела к другому, от параграфа к параграфу.

При написании курсовой работы не допускается применение оборотов разговорной речи, сленга и т.п. Курсовая работа не должна иметь грамматических, пунктуационных, стилистических ошибок, опечаток.

Объем курсовой работы составляет 25-30 страниц текста, не включая титульного листа, списка литературы и приложений.

Наиболее распространенная структура курсовой работы выглядит следующим образом:

Введение

Основная часть:

1. Теоретическая часть
2. Аналитическая часть
3. Практическая часть

Заключение

Список литературы

Приложения (при их наличии)

Во **введении** должна быть кратко описана область, в которой будет вестись разработка, приводится критический обзор состояния дел в этой области, оценка современного состояния решаемой научно-технической задачи, обосновывается новизна и актуальность темы проекта. Дается определение предмета проектирования, описываются его назначение и область применения, формулируется цель разработки информационной системы и её назначение. Во введении должны быть описаны **цель и задачи** работы, формулировка которых тщательно продумывается.

Цель – это представление о результате, о том, что должно быть достигнуто в ходе выполненной работы. Цель должна быть одна, она формулируется кратко и точно, и конкретизируется и развивается в задачах исследования. Студент должен подчинить всю свою работу цели исследования, постоянно иметь в виду тот конечный результат, к которому он желает прийти, тем самым отбрасывая то, что не связано с его достижением.

Задачи отражают способы достижения цели исследования курсовой работы. Это то, что необходимо выполнить в ходе исследования для того, чтобы достичь главной цели. Сформулированные в соответствии с целью задачи, в большинстве случаев, имеют следующие особенности:

- первая задача, как правило, связана с выявлением, обоснованием сущности, природы изучаемого объекта;
- вторая задача - с анализом реального состояния предмета исследования, динамики, внутренних противоречий развития;
- третья задача - со способностями преобразования, моделирования, опытно-экспериментальной проверки;
- четвертая задача - с выявлением путей и средств повышения эффективности совершенствования исследуемого явления, процесса, т. е. с практическими аспектами работы, с проблемой управления исследуемым объектом.

После определения цели и задач курсовой работы обычно дается характеристика **объекта и предмета** исследования.

Объект исследования – это явление, процесс, который содержит противоречие и порождает проблемную ситуацию. Определение объекта исследования позволяет ответить на вопрос: что рассматривается и изучается?

Предмет исследования – это те стороны, особенности объекта, которые будут исследованы в работе.

Заголовок раздела не нумеруется.

Основная часть курсовой работы содержит, как правило, две или три главы. Главы могут состоять из параграфов, параграфы на составные части не подразделяются.

Содержание основной части должно соответствовать избранной теме и раскрывать её. Основная часть курсовой работы должна:

- отразить знание рассматриваемой темы;
- соответствовать действующим нормативным правовым актам, регулирующим вопросы по избранной теме;
- не иметь терминологических ошибок;
- содержать расчеты (если требуется), оценку показателей, характеризующих исследуемые процессы (при необходимости);
- отразить умение проводить самостоятельный анализ и выявлять проблемы по избранной теме.

В **первой главе** курсовой работы определяются теоретические аспекты темы: содержание понятий, их классификации, принципы, формы и методы и т. д. При написании теоретической части следует опираться на учебную и научную литературу, а также публикации в научных и периодических изданиях. В данной части необходимо изложить теоретическую основу исследуемой проблемы, рассмотреть различные подходы к ее решению, дать их оценку, изложить и обосновать собственную точку зрения.

Во **второй главе** (аналитическая часть) осуществляется анализ процесса или деятельности объекта исследования, обобщается и дается оценка результатов анализа, формируются выводы и предложения по решению проблемных вопросов в исследуемой области.

Анализ целесообразно сопровождать сравнительными или статистическими таблицами, формулами и рисунками: схемами, графиками, диаграммами.

В **третьей главе** (практическая часть) содержится план проведения эксперимента, характеристики методов экспериментальной работы, обоснование выбранного метода, основные этапы эксперимента, обработка и анализ результатов опытно-экспериментальной работы, раскрываются разработанные рекомендации и практические предложения, подтверждающие достижение цели исследования.

Заключение курсовой работы является ее завершающей частью, которая содержит выводы и предложения, полученные в ходе исследования, авторскую оценку работы с точки зрения решения задач, поставленных в курсовой работе. Объем заключения - 1-2 страницы.

Список литературы должен содержать сведения о нормативных правовых актах, учебных, методических и научных изданиях (на русском и иностранном языках), публикациях в периодической печати, а также базах данных, информационно-справочных системах и Интернет-ресурсах, использованных студентом в ходе выполнения курсовой работы.

1.5. Оформление курсовой работы

Курсовая работа должна быть набрана на компьютере в соответствии со следующими требованиями:

- шрифт Times New Roman;
- размер шрифта - 14 pt;
- межстрочный интервал - 1,5;
- поля: слева - 3 см, справа – не более 1,5 см, сверху и снизу - 2 см;
- абзацный отступ – 1,25 см

- выравнивание текста - «по ширине».

Текст каждой главы начинается с новой страницы. Это же правило относится и к другим основным структурным частям работы: введению, заключению, списку литературы, приложениям.

Внутри одной главы параграфы следуют один за другим, не переносятся на новую страницу.

Нумерация страниц текста должна быть сквозной, первой страницей является титульный лист (см. Приложение 1), номер на котором не ставится. На последующих страницах номер проставляется арабскими цифрами внизу, справа. Второй лист - содержание.

Все рисунки: диаграммы, схемы, гистограммы, фотографии и т.п. обозначаются «Рис.», таблицы – словом «Таблица», с указанием номера. Нумерация рисунков и таблиц осуществляется последовательно по всему тексту курсовой работы.

Заголовок таблицы помещается после слова «Таблица» над соответствующей таблицей с выравниванием «по левому краю», начинается с прописной буквы и выделяется курсивом. Подчеркивать заголовки не следует. Точка в конце заголовка не ставится. Таблицу рекомендуется помещать после первого упоминания о ней в тексте.

Названия верхней строки таблицы должны находиться на одной странице с таблицей. При переносе части таблицы на следующую страницу необходимо указать «Продолжение Таблицы (номер таблицы)» с выравниванием по правой стороне. Шрифт текста в таблице должен быть Times New Roman - 12 pt, одинарный интервал.

Образец оформления таблицы:

Образец оформления таблиц

Таблица 1. *Типы данных Access и их описание*

Тип данных	Описание
Текстовый (по умолчанию)	текст или числа, не требующие проведения расчетов, например номера телефонов (до 255 знаков)
Числовой	числовые данные различных форматов, используемые для проведения расчетов
Дата/время	для хранения информации о дате и времени с 100 по 9999 год включительно
Денежный	денежные значения и числовые данные, используемые в математических расчетах, проводящихся с точностью до 15 знаков в целой и до 4 знаков в дробной части
Поле МЕМО	для хранения комментариев; до 65535 символов
Счетчик	специальное числовое поле, в котором Access автоматически присваивает уникальный порядковый номер каждой записи. Значения полей типа счетчика обновлять нельзя
Логический	может иметь только одно из двух возможных значений (True/False, Да/Нет)
Поле объекта OLE	объект (например, электронная таблица Microsoft Excel, документ Microsoft Word, рисунок, звукозапись или другие данные в двоичном формате), связанный или внедренный в таблицу Access
Гиперссылка	строка, состоящая из букв и цифр и представляющая адрес гиперссылки. Адрес гиперссылки может состоять максимум из трех частей: текст, выводимый в поле или в элементе управления; путь к файлу или к странице (адрес URL). Чтобы вставить адрес гиперссылки в поле или в элемент управления, выполните команду Вставка, Гиперссылка
Мастер подстановок	создает поле, в котором предлагается выбор значений из списка или из поля со списком, содержащего набор постоянных значений или значений из другой таблицы. Это в действительности не тип поля, а способ хранения поля

Заголовок рисунка помещается сразу после слова «Рис.» под соответствующим рисунком с выравниванием «по левому краю» и начинается с прописной буквы. Абзацный отступ не применяется.

Образец оформления рисунка:



Рис. 1. *Возможности СУБД*

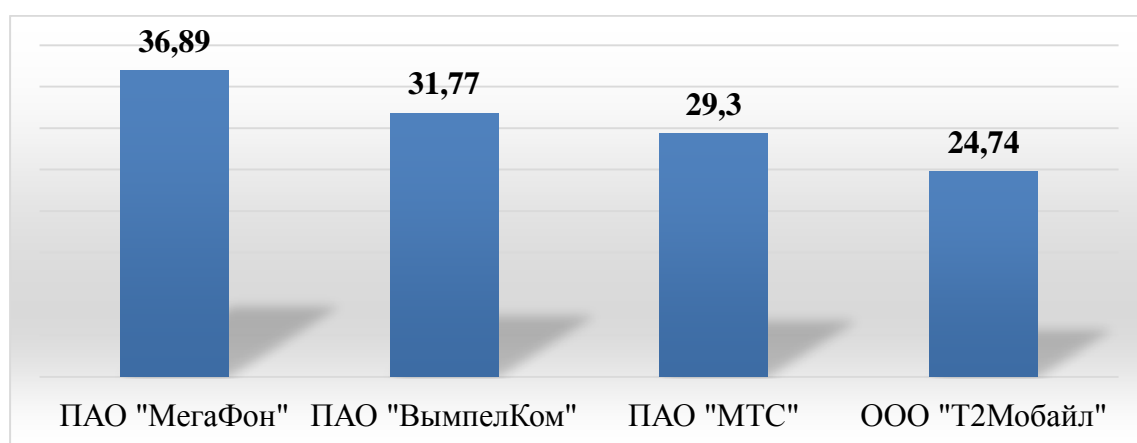


Рис. 2. *Скорость мобильного интернета в разрезе операторов мобильной связи РФ за 2022 г., (в Мбит/с).*

Если рисунок заимствован из учебника, монографии или научной статьи, то есть не является авторским, то ссылка на источник обязательна. В данном случае в квадратных скобках указан номер из списка литературы, под которым стоит название источника, и номер страницы, где приведен рисунок.









CMS	↑ Проектов ?	Доля ?	Доля в категории ?	Оценки ?	Отзывы ?
#1  WordPress	566 100 ^{+31 700}	43.81% ^{-0.92%}	85.35%	☆ 3.6	🗨 8
#2  OpenCart	39 000 ⁺⁰	3.02% ^{-0.25%}	5.88%	☆ 3.7	🗨 3
#3  Drupal	32 600 ^{-4 500}	2.52% ^{-0.56%}	4.91%	☆ 3.0	🗨 2
#4  Битрикс24 Сайты	9 800 ^{+3 300}	0.76% ^{+0.21%}	1.48%	☆ 5.0	🗨 29
#5  Setup.ru	8 000 ^{-1 200}	0.62% ^{-0.15%}	1.21%	☆	🗨 0
#6  PrestaShop	4 200 ^{-1 000}	0.33% ^{-0.11%}	0.63%	☆ 2.0	🗨 1
#7  October CMS	2 400 ^{+1 400}	0.19% ^{+0.10%}	0.36%	☆ 4.0	🗨 2
#8  CMS Made Simple	1 200 ⁻²⁰⁰	0.09% ^{-0.02%}	0.18%	☆	🗨 0

Рис. 3. Рейтинг бесплатных CMS для разработки интернет-магазина [42]

Ссылки на используемую литературу

В курсовой работе необходимо делать ссылки на использованную литературу и источники. При написании текста работы используется затекстовая ссылка. Она размещается в конце цитируемого или излагаемого материала другого автора, оформляется в квадратных скобках. Первая цифра указывает на порядковый номер издания в списке литературы, вторая цифра на номер страницы (или их диапазон), например: [23, с.50], [23, с.50-53].

Общие правила цитирования

Текст цитаты заключается в кавычки и приводится в той грамматической форме, в какой он дан в источнике, с сохранением особенностей авторского написания. Цитирование должно быть полным, без произвольного сокращения цитируемого фрагмента и без искажения смысла. Пропуск второстепенных слов, не влияющих на смысл, обозначается многоточием. Не следует злоупотреблять цитатами. Оптимальное количество цитат в тексте – не более двух на странице. Каждая цитата должна сопровождаться ссылкой на источник, откуда она была позаимствована.

Список литературы

Используемые источники располагаются в следующем порядке с использованием сквозной нумерации:

- нормативные правовые акты (в порядке значимости),
- научная и учебная литература (в алфавитном порядке по фамилии первых авторов или заглавий изданий (если автор не указан));
- источники на иностранных языках (указывается в латинском алфавите и размещается после перечня литературы на русском языке);
- ресурсы Интернет.

Примеры оформления списка литературы

Оформление нормативно-правовых актов

1. Гражданский Кодекс Российской Федерации (часть первая) Федеральный закон принят 30.11.1994 года № 51 - ФЗ (ред. от 16.05.2023) // Российская газета. - №6 от 03.06.2023г.

Оформление книг

одного, двух или трех авторов:

1. Синяева И.М. Маркетинг торговли: учебник / И.М. Синяева, С.В. Земляк, В.В. Синяев; под ред. Л.П. Дашкова. – 4-е изд. – Москва: Дашков и К°, 2015. – 750с.

2. Чернопятов А.М. Маркетинг: учебник: / А.М. Чернопятов. – 2-е изд., стер. – Москва; Берлин: Директ-Медиа, 2019. – 439 с.

более трех, авторов:

1. Маркетинг в отраслях и сферах деятельности: учебник / В.Т. Гришина, Л.А. Дробышева, Т.Л. Дашкова [и др.]; под ред. Ю.В. Морозова, В.Т. Гришиной. – 9-е изд. – Москва: Дашков и К, 2018. – 446 с.

При оформлении **электронной книги**, пользуются теми же правилами что и для оформления книг, но с указанием **режима доступа, ссылкой на источник и датой обращения**.

1. Фомичев А.Н. Стратегический менеджмент: учебник для вузов / А.Н. Фомичев. – Москва: Дашков и К, 2018. – 468 с.: ил. – Режим доступа: по подписке. – URL: <http://biblioclub.ru/index.php?page=book&id=496068> (дата обращения: 16.05.2022). – Текст: электронный.

Оформление статей из журналов / газет

1. Варламова Т.П. Ипотечное кредитование в России: история и современное состояние / Т.П. Варламова // Поволжский торгово-экономический журнал. - 2014. - № 5 (39). - С. 42-50.

Оформление электронных источников (ресурсов).

1. Федеральная служба государственной статистики: Официальный сайт [Электронный ресурс] / Федеральная служба государственной статистики. - 1995-2023. - URL: <http://www.gks.ru> (дата обращения: 16.05.2023).

Требования к формулам

Формулы и уравнения необходимо выделять из текста в отдельную строку. Выше и ниже каждой формулы или уравнения должен ставиться разрыв строки (Enter).

Если уравнение не умещается в одну строку, то оно должно быть перенесено после знака равенства (=) или после знаков плюс (+), минус (-), умножения (*), деления (/) или других математических знаков, причем знак в начале следующей строки повторяют. При переносе формулы на знаке умножения, применяют знак «х».

Пояснение значений символов и числовых коэффициентов необходимо приводить непосредственно под формулой в той же последовательности, в которой они даны в формуле.

Формулы и уравнения в курсовой работе должны располагаться по центру строки.

Формулы необходимо нумеровать в пределах всей курсовой работы арабскими цифрами в круглых скобках в крайнем правом положении на строке. Допускается нумерация в пределах раздела. В этом случае номер формулы состоит их номера раздела и порядкового номера формулы, разделенных точкой.

Приложения к курсовой работе располагаются после списка литературы. В тексте необходимо дать ссылки на приложения. Приложения должны быть пронумерованы в той последовательности, в которой на них дается ссылка в основной части курсовой работы. Порядковые номера приложений должны соответствовать последовательности их упоминания в тексте. Слово «*Приложение*», с указанием соответствующей нумерации, располагается в правом верхнем углу с выравниванием «по правому краю». В приложения можно включать первичный исследовательский материал: анкеты, статистические данные, формы договоров, копии конкретных соглашений, исполнительных документов, расчеты, таблицы, рисунки и другие вспомогательные материалы. Их наличие и качество свидетельствуют о глубине проработки материала по избранной теме, а также являются подтверждением обоснованности выводов и предложений.

Нумерация страниц приложений не производится. Количество страниц в приложениях не входит в общий объем страниц курсовой работы.

Оформленная курсовая работа предоставляется преподавателю для проверки. В случае, если есть существенные замечания, работа возвращается студенту на доработку. Если замечания не значительные, работа может быть допущена к защите с учетом замечаний. В этом случае студент приходит на защиту с правом ответить на замечания во время защиты и прилагает (в случае если это необходимо) дополнительные документы и текстовые страницы, которые вкладываются в работу.

1.6. Защита курсовой работы и критерии ее оценки

Окончательная оценка за курсовую работу выставляется по результатам ее защиты, в ходе которой студент должен продемонстрировать углубленное понимание вопросов темы, готовность объяснить любые приведенные в тексте положения.

Защита курсовой работы проводится публично в присутствии группы. Студент выступает с кратким выступлением о результатах работы (не более 5 мин.), после чего присутствующие (студенты, руководитель курсовой работы и (или) комиссия) в устной форме задают вопросы. При ответах на вопросы студент может пользоваться своей курсовой работой. Автор отвечает на замечания руководителя курсовой работы и присутствующих студентов, высказанные в ходе обсуждения проблемы.

При оценивании работы учитывают: содержание и качество защиты; грамотность и стиль изложения; самостоятельность работы; оригинальность; знание понятий и категорий по теме исследования; логику и полноту ответов на заданные вопросы; соответствие оформления курсовой работы установленным требованиям.

Оценку «отлично» получают работы, содержащие элементы научного творчества, аргументированные оценки и самостоятельный анализ фактического материала на основе глубокого знания литературы по представляемой теме. Исследование выполнено самостоятельно, имеет научно-практический характер, содержит элементы новизны. Студент показал знание теоретического материала по рассматриваемой проблеме, умение анализировать, аргументировать свою точку зрения, делать обобщение и выводы. Материал излагается грамотно, логично, последовательно. Оформление отвечает требованиям написания курсовой работы. Во время защиты студент показал умение кратко, доступно (ясно) представить результаты исследования, адекватно ответить на поставленные вопросы.

Оценка «хорошо» ставится в случае, если исследование выполнено самостоятельно, имеет научно-практический характер, содержит элементы новизны. Студент показал знание теоретического материала по рассматриваемой проблеме, однако умение анализировать, аргументировать свою точку зрения, делать обобщения и выводы вызывают у него затруднения. Материал не всегда излагается логично, последовательно. Имеются недочеты в оформлении курсовой работы. Во время защиты студент показал умение кратко, доступно (ясно) представить результаты исследования, однако затруднялся отвечать на поставленные вопросы.

Оценка «удовлетворительно» ставится в том случае, если исследование не содержит элементы новизны. Студент не в полной мере владеет теоретическим материалом по рассматриваемой проблеме, умение анализировать, аргументировать свою точку зрения, делать обобщение и выводы вызывают у него затруднения. Материал не всегда излагается логично, последовательно. Имеются недочеты в оформлении курсовой работы. Во время защиты студент затрудняется в представлении результатов исследования и ответах на поставленные вопросы.

Оценка «неудовлетворительно» ставится в том случае, если студент не отвечает на замечания преподавателя, не владеет материалом работы, не может объяснить содержащиеся в ней выводы.

Студенты, не представившие курсовую работу в срок или не получившие положительную оценку при защите, к экзамену по данной учебной дисциплине не допускаются.

2. ПРИМЕРНАЯ ТЕМАТИКА КУРСОВЫХ РАБОТ

2.1. Примерный перечень тем курсовых работ по дисциплине «Разработка клиент-серверных приложений»

1. Разработка клиентской части системы обработки заказов Интернет-магазина.
2. Разработка клиентской части автоматизированной системы автосервиса.
3. Разработка клиентской части цифрового продукта аренды и управления недвижимостью.
4. Разработка клиентской части банковской информационной системы.
5. Разработка клиентской части цифрового продукта в сфере ЖКХ.
6. Разработка клиентской части цифрового продукта.
7. Разработка клиентской части мобильного приложения магазина.
8. Разработка клиентской части маркетплейса.
9. Разработка клиентской части системы управления проектами.
10. Разработка клиентской части облачного решения по хранению данных.
11. Разработка клиентской части личного кабинета и корзины Интернет-магазина.
12. Разработка клиентской части системы планирования предприятия.
13. Разработка клиентской части облачной справочной системы.
14. Разработка клиентской части цифрового сервиса подбора персонала.
15. Разработка клиентской части цифрового продукта страховой фирмы.
16. Разработка клиентской части мобильного приложения розничного магазина.
17. Разработка клиентской части информационной системы продажи билетов на транспорте.
18. Разработка клиентской части бизнес-процесса оплаты и обработки заказов.
19. Разработка клиентской части бизнес-процесса оформления кредитных продуктов.
20. Разработка клиентской части бизнес-процесса подачи документов для получения государственной услуги.
21. Разработка клиентской части бизнес-процесса заказа курьерской доставки.
22. Разработка клиентской части бизнес-процесса построения маршрута в геоинформационной системе.
23. Разработка клиентской части информационно-справочной системы.
24. Разработка клиентской части бизнес-процесса заказа путевок туристической фирмы.
25. Разработка клиентской части бизнес-процесса материально-технического учета.
26. Разработка клиентской части бизнес-процесса поступления товаров на склад.
27. Разработка клиентской части бизнес-процесса записи на онлайн курсы образовательной организации.
28. Разработка клиентской части бизнес-процесса учета запасов предприятия.
29. Разработка клиентской части электронной платежной системы.
30. Разработка клиентской части бизнес-процесса направления заявки в техническую поддержку.

2.2. Примерный перечень тем курсовых работ по дисциплине «Стартап в IT сфере»

1. Разработка стартап проекта в сфере защиты информации.
2. Разработка стартап проекта в сфере оцифровки документов.
3. Разработка стартап проекта в сфере систем электронного документооборота.

4. Разработка стартап проекта ERP системы.
5. Разработка стартап проекта CRM системы.
6. Разработка стартап проекта в сфере цифровых банковских продуктов и услуг.
7. Разработка стартап проекта идентификации и управления доступом к информации.
8. Разработка стартап проекта в сфере медицинских информационных систем.
9. Разработка стартап проекта мобильного приложения.
10. Разработка стартап проекта облачного продукта хранения информации.
11. Разработка стартап проекта в сфере электронного образования.
12. Разработка стартап проекта в страховой сфере.
13. Разработка стартап проекта в сфере телекоммуникационных услуг.
14. Разработка стартап проекта блог-платформы.
15. Разработка стартап проекта поисковой системы.
16. Разработка стартап проекта в сфере облачных офисных систем.
17. Разработка стартап проекта электронного мессенджера для мобильных устройств.
18. Разработка стартап проекта интернет-магазина.
19. Разработка стартап проекта цифровых продуктов в строительной отрасли.
20. Разработка стартап проекта в сфере предоставления электронных государственных услуг.
21. Разработка стартап проекта оптимизации логистических расходов.
22. Разработка стартап проекта геоинформационной системы.
23. Разработка стартап проекта в сфере обработки заказов промышленного предприятия.
24. Разработка стартап проекта цифрового продукта в сфере гостиничных услуг.
25. Разработка стартап проекта цифрового продукта каршеринга.
26. Разработка стартап проекта новостного агрегатора.
27. Разработка стартап проекта цифрового продукта с применением методов искусственного интеллекта.
28. Разработка стартап проекта онлайн-решения в сфере доставки продуктов.
29. Разработка стартап проекта цифровых решений в сфере общественного питания.
30. Разработка стартап проекта цифрового решения для курьерской доставки.

3. ПЕРЕЧЕНЬ РЕКОМЕНДУЕМОЙ ЛИТЕРАТУРЫ И СОВРЕМЕННЫХ ПРОФЕССИОНАЛЬНЫХ БАЗ ДАННЫХ, ИНФОРМАЦИОННЫХ СПРАВОЧНЫХ СИСТЕМ И РЕСУРСОВ ИНФОРМАЦИОННО-ТЕЛЕКОММУНИКАЦИОННОЙ СЕТИ «ИНТЕРНЕТ»

3.1. Учебная литература

Дисциплина «Разработка клиент-серверных приложений»

1. Лисяк, В. В. Разработка информационных систем : учебное пособие : [16+] / В. В. Лисяк ; Южный федеральный университет. – Ростов-на-Дону ; Таганрог : Южный федеральный университет, 2019. – 97 с. : ил. – Режим доступа: по подписке. – URL: <https://biblioclub.ru/index.php?page=book&id=577875>
2. Лежебоков, А. А. Программные средства и механизмы разработки информационных систем : учебное пособие / А. А. Лежебоков ; Южный федеральный университет, Инженерно-технологическая академия. – Таганрог : Южный федеральный

- университет, 2016. – 85 с. : схем., ил. – Режим доступа: по подписке. – URL: <https://biblioclub.ru/index.php?page=book&id=493216>
3. Ипатова, Э. Р. Методологии и технологии системного проектирования информационных систем : учебник / Э. Р. Ипатова, Ю. В. Ипатов. – 3-е изд., стер. – Москва : ФЛИНТА, 2021. – 256 с. : табл., схем. – (Информационные технологии). – Режим доступа: по подписке. – URL: <https://biblioclub.ru/index.php?page=book&id=79551>
 4. Давыдовский, М. А. Разработка веб-сервисов : учебное пособие для магистров, обучающихся по направлению «Информатика и вычислительная техника» : [16+] / М. А. Давыдовский ; Российский университет транспорта, Кафедра «Вычислительные системы, сети и информационная безопасность». – Москва : Российский университет транспорта (РУТ (МИИТ)), 2020. – 113 с. : ил., таб. – Режим доступа: по подписке. – URL: <https://biblioclub.ru/index.php?page=book&id=702961>
 5. Вагин, Д. В. Современные технологии разработки веб-приложений : учебное пособие : [16+] / Д. В. Вагин, Р. В. Петров ; Новосибирский государственный технический университет. – Новосибирск : Новосибирский государственный технический университет, 2019. – 52 с. : ил. – Режим доступа: по подписке. – URL: <https://biblioclub.ru/index.php?page=book&id=573960>
 6. Беликова, С. А. Основы HTML и CSS: проектирование и дизайн веб-сайтов : учебное пособие по курсу «Web-разработка» : [16+] / С. А. Беликова, А. Н. Беликов ; Южный федеральный университет. – Ростов-на-Дону ; Таганрог : Южный федеральный университет, 2020. – 176 с. : ил. – Режим доступа: по подписке. – URL: <https://biblioclub.ru/index.php?page=book&id=598663>

Дисциплина «Стартап в IT сфере»

1. Мещерская, О. Стартап : как создать? : практическое пособие : [12+] / О. Мещерская. – Москва : Вита-Пресс, 2020. – 36 с. – Режим доступа: по подписке. – URL: <https://biblioclub.ru/index.php?page=book&id=607297>
2. Бланк, С. Стартап : настольная книга основателя : практическое пособие : [16+] / С. Бланк, Б. Дорф ; науч. ред. Н. Митюшин, И. Антипов, Е. Овчинникова, М. Ушакова [и др.]. – 3-е изд. – Москва : Альпина Паблишер, 2016. – 615 с. : схем., табл. – Режим доступа: по подписке. – URL: <https://biblioclub.ru/index.php?page=book&id=279605>
3. Шевченко, Д. А. Стратегический маркетинг : учебник : [16+] / Д. А. Шевченко. – Москва : Директ-Медиа, 2022. – 352 с. : ил., табл. – Режим доступа: по подписке. – URL: <https://biblioclub.ru/index.php?page=book&id=688902>
4. Рубин, Ю. Б. Основы предпринимательства : учебник : [12+] / Ю. Б. Рубин. – 3-е изд., перераб. и доп. – Москва : Университет Синергия, 2020. – 518 с. : ил., табл. – (Университетская серия). – Режим доступа: по подписке. – URL: <https://biblioclub.ru/index.php?page=book&id=455432>

3.2. Перечень современных профессиональных баз данных, информационных справочных систем и ресурсов информационно-телекоммуникационной сети «Интернет»

При осуществлении образовательного процесса по данной учебной дисциплине предполагается использование:

Лицензионное и свободно распространяемое программное обеспечение, в том

числе отечественного производства:

1. Windows 10 Pro Professional (Договор: Tr000391618, Лицензия: V8732726);
2. Microsoft Office Professional Plus 2019 (Договор: Tr000391618, Лицензия: V8732726).
3. Браузер Google Chrome;
4. Браузер Yandex;
5. Adobe Reader - программа для просмотра, печати и комментирования документов в формате PDF

3.3. Перечень современных профессиональных баз данных, информационных справочных систем и ресурсов информационно-телекоммуникационной сети «Интернет»

- <https://biblioclub.ru/> - университетская библиотечная система online Библиоклуб.ру
1. <http://window.edu.ru/> - единое окно доступа к образовательным ресурса
 2. <https://uisrussia.msu.ru/> - база данных и аналитических публикаций университетской информационной системы Россия
 3. <https://www.elibrary.ru/> - электронно-библиотечная система eLIBRARY.RU, крупнейшая в России электронная библиотека научных публикаций
 4. <http://www.consultant.ru/> - справочная правовая система КонсультантПлюс
 5. <https://gufo.me/> - справочная база энциклопедий и словарей
 6. <https://slovaronline.com> - поисковая система по всем доступным словарям и энциклопедиям
 7. <https://www.tandfonline.com/> - коллекция журналов Taylor&Francis Group включает в себя около двух тысяч журналов и более 4,5 млн. статей по различным областям знаний

**АВТОНОМНАЯ НЕКОММЕРЧЕСКАЯ ОРГАНИЗАЦИЯ
ВЫСШЕГО ОБРАЗОВАНИЯ
«ИНСТИТУТ БИЗНЕСА И ДИЗАЙНА»**

ФАКУЛЬТЕТ УПРАВЛЕНИЯ БИЗНЕСОМ

Направление подготовки 38.03.05 Бизнес-информатика

Направленность (профиль): Управление цифровыми продуктами

Курсовая работа

по дисциплине: «Стартап в IT сфере»

на тему: «Разработка стартап проекта интернет-магазина»

Выполнила:

студентка 4 курса
очной формы обучения
Иванова Любовь Сергеевна

Проверил:

канд. физ.-мат. наук, доцент
Попов Владимир Иванович

Москва, 2023