

Документ подписан простой электронной подписью

Информация о владельце:

ФИО: Юров Сергей Серафимович

Должность: ректор

Дата подписания: 13.07.2023 12:47:01

Уникальный программный ключ:

3cba11a39f7f7fad578ee5ed1f72a427b45709d10da52f2f114bf9bf44b8f14

Автономная некоммерческая организация высшего образования

«ИНСТИТУТ БИЗНЕСА И ДИЗАЙНА»

ФАКУЛЬТЕТ ДИЗАЙНА И МОДЫ



УТВЕРЖДАЮ

Ректор

С.С. Юров

«16» февраля 2023 г.

**РАБОЧАЯ ПРОГРАММА
Б2.В.01(Пд) ПРОИЗВОДСТВЕННОЙ ПРАКТИКИ
(ПРЕДДИПЛОМНАЯ ПРАКТИКА)**

Для направления подготовки

54.04.01 «Дизайн»

(уровень магистратуры)

Тип задач профессиональной деятельности:

проектный

Направленность (профиль):

«Средовой дизайн»

Форма обучения:

очная, очно-заочная, заочная

Разработчик:

Савинкин В.В.- доцент кафедры дизайна АНО ВО «Институт бизнеса и дизайна», Лауреат Государственной премии РФ, член Союза дизайнеров России, член Союза художников России;

Шичков И.В.- доцент кафедры дизайна АНО ВО «Институт бизнеса и дизайна», член Союза дизайнеров России;

Шамшина Л.М. – доцент кафедры дизайна АНО ВО «Институт бизнеса и дизайна», член Союза дизайнеров России;

Михалина Т.Н. - доцент кафедры дизайна АНО ВО «Институт бизнеса и дизайна», член Союза дизайнеров России.

«16» января 2023г.



/В.В. Савинкин /

(подпись)

«16» января 2023г.



/И.В. Шичков/

(подпись)


«16» января 2023г.



/Л.М. Шамшина /

(подпись)

«16» января 2023г.



/Т.Н. Михалина /

(подпись)

Рецензент:

Э.М. Андросова - президент Межрегионального объединения домов моды, центра поддержки и развития индустрии моды

«16» января 2023г.




/Э.М. Андросова /

(подпись)

Программа производственной практики (преддипломной практики) разработана в соответствии с требованиями ФГОС ВО 54.04.01 Дизайн (уровень магистратура), утв. Приказом Министерства образования и науки РФ № 1004 от 13.08.2020 г.


СОГЛАСОВАНО:

Декан факультета ФДМ



/ В.В. Самсонова

Заведующая кафедрой
разработчика РПД



/ Э.М. Андросова /

(подпись)

Рассмотрено и одобрено на заседании кафедры дизайна

Протокол заседания кафедры № 5 от «18» января 2023 г.

Аннотация программы практики

Производственная практика (преддипломная практика) является частью второго блока «Практика» программы магистратуры направления подготовки 54.04.01 «Дизайн» направленность (профиль): «Средовой дизайн», относится к Блоку 2. Практики, части программы, формируемой участниками образовательных отношений, и представляет собой вид учебных занятий, непосредственно ориентированных на профессионально-практическую подготовку обучающихся и определяет направленность (профиль) программы.

Цель:

- сбор и аналитическая обработка данных для подготовки выпускной квалификационной работы по выбранной теме;
- систематизация, расширение теоретических знаний и приобретение практических навыков самостоятельной работы в сфере дизайн-проектирования среды;
- формирование и развитие профессионального концептуально-образного мышления дизайнера.

В соответствии с указанными выше целями преддипломная практика должна решать следующие задачи.

Задачи:

- формирование умений проводить предпроектные исследования в области теории и практики дизайна;
- представлять результаты исследовательской работы в форме докладов на научно-практических конференциях и научных публикаций;
- овладение умениями выполнять дизайн-проекты систем визуальной информации, идентификации, средового дизайна и коммуникации;
- освоение технологии проектирования, принципов, методов и приемов работы над дизайн-проектами, организации процесса проектирования.

Для успешного прохождения производственной практики (преддипломной практики) студентам необходимо знание разделов следующих дисциплин: «Дизайн-проектирование», «Информационные и инновационные технологии в науке и образовании», «Теория и концепция средового проектирования», «Инжиниринг», «Цифровое продвижение проекта», «Роботизация производственных процессов».

Практика направлена на формирование следующих компетенций выпускника: ПК-1, ПК-2.

Практика проводится на 4 семестре.

Продолжительность практики – 8 недель, трудоемкость – 12 зачетных единицы, 432 часа, форма контроля – зачет с оценкой.

Производственной практикой (преддипломной практикой) руководит научный руководитель выпускной квалификационной работы.

1. Вид практики, способ и форма ее проведения

Вид практики: производственная практика.

Тип практики: преддипломная практика.

Способы проведения практики стационарная, выездная.

Форма проведения практики: дискретная — путем выделения в календарном учебном графике непрерывного периода учебного времени для проведения данного вида практики.

2. Перечень планируемых результатов обучения при прохождении практики, соотнесенные с планируемыми результатами освоения образовательной программы

Прохождение производственной практики (преддипломной практики) направлено на формирование следующих универсальных (УК), общепрофессиональных (ОПК) и профессиональных (ПК) компетенций, предусмотренных Федеральным государственным образовательным стандартом высшего образования по направлению подготовки 54.04.01 Дизайн (уровень магистратуры):

ПК-1 - способен разрабатывать и руководить разработкой архитектурно-дизайнерского проекта, в том числе с применением инновационных методов, а также защищать проект;

ПК-2 - способен анализировать и критически оценивать результаты проектной деятельности и научных исследований.

Планируемые результаты по прохождению практики - знания, умения, навыки и (или) опыт деятельности, характеризующие этапы формирования компетенций и обеспечивающие достижение планируемых результатов освоения образовательной программы, формируются в соответствии с картами компетенций ОПОП (таблица 1).

Таблица 1 - Планируемые результаты обучения по производственной практике (преддипломной практики)

Код и наименование компетенции	Индикаторы достижения компетенции	Планируемые результаты обучения по практике
Универсальные компетенции		
ПК-1. Способен разрабатывать и руководить разработкой архитектурно-дизайнерского проекта, в том числе с применением инновационных методов, а также защищать проект	ПК-1.1. Способен планировать, разрабатывать и руководить разработкой архитектурно-дизайнерского проекта	Знать: требования законодательства РФ, правовых актов и иных нормативных технических и методических документов к составу и содержанию разделов проектной документации; методы профессиональной и личной коммуникации; принципы проектирования функциональных характеристик наполнения архитектурно-дизайнерского проекта Уметь: определять цели и задачи проекта, объемы и сроки проведения работ; осуществлять обоснование, разработку, оформление архитектурно-дизайнерских решений; применять методы профессиональной и личной коммуникации Владеть: навыком планирования, разработки и руководства разработкой архитектурно-дизайнерского проекта
	ПК-1.2. Применяет инновационные методы при разработке и защите проекта	Знать: инновационные методы автоматизированного проектирования, основные программные комплексы создания чертежей и моделей Уметь: оформлять графические и текстовые материалы проектной документации, включая чертежи, планы, модели, макеты и пояснительные записки; участвовать в защите проектной документации Владеть: способностью применять инновационные методы при разработке и защите проекта

Код и наименование компетенции	Индикаторы достижения компетенции	Планируемые результаты обучения по практике
ПК-2. Способен анализировать и критически оценивать результаты проектной деятельности и научных исследований	ПК-2.1. Демонстрирует владение методиками анализа проектной деятельности	Знать: базовые принципы и задачи, содержание, этапы, методы и инструменты проведения исследований проектной деятельности Уметь: выбирать методы анализа содержания и решения проектных задач Владеть: навыками выбора и применения методик анализа проектной деятельности
	ПК-2.2. Формулирует выводы и рекомендации по архитектурно-дизайнерскому проектированию, полученные в результате научного исследования	Знать: приемы и методы представления и обоснования результатов научно-исследовательских разработок и правила составления обзоров и отчетов по результатам проводимых исследований Уметь: обобщать результаты теоретических исследований и представлять их к защите, формулировать выводы и рекомендации, полученные в результате научного исследования; Владеть: навыком обобщения результатов, формулирования выводов и рекомендаций научного исследования архитектурно-дизайнерского проекта

3. Место практики в структуре образовательной программы

Производственная практика (преддипломная практика), как составная часть учебного процесса, относится к части, формируемой участниками образовательных отношений Блока 2 «Практики» программы магистратуры и неразрывно связана со всеми дисциплинами теоретического обучения студента в ВУЗе и базируется на дисциплинах таких как: «Дизайн-проектирование», «Информационные и инновационные технологии в науке и образовании», «Теория и концепция средового проектирования», «Инжиниринг», «Цифровое продвижение проекта», «Роботизация производственных процессов».

Базы практики – профильные организации, отвечающие области профессиональной деятельности обучающихся, с которыми заключены договоры о прохождении практики (договор предприятия (организации) с АНО ВО «Институт бизнеса и дизайна»).

Время проведения практики – 4 семестр.

Прохождение практики обеспечит формирование у обучающихся вышеуказанных универсальных, общекультурных и профессиональных компетенций.

Форма контроля: зачет с оценкой.

4. Объем практики в зачетных единицах и ее продолжительность в неделях либо в академических или астрономических часах

Общая трудоемкость производственной практики по направлению подготовки 54.04.01 «Дизайн» профиль «Средовой дизайн» составляет 12 зачетных единицы или 432 часов (таблица 2).

Таблица 2 -Трудоемкость производственной практики

Зачетных единиц	Трудоемкость, часов		
	Всего	Самостоятельная работа	Аудиторная работа
12	432	428	4

5. Содержание и формы отчетности по практике

5.1. Содержание практики

Обучающийся совместно с руководителем практикой определяет план-задание на проведение практики, в который входят:

- выполнение производственных заданий;
- мероприятия по сбору, обработке и систематизации собранного материала;
- другие виды работ в соответствии с поставленными задачами практики (изучение организационной структуры организации и полномочий ее структурных подразделений);
- изучение нормативно-правовых актов и локальной документации;
- систематизация, анализ и обработка данных, полученных в процессе прохождения производственной практики (преддипломной практики).

В таблице 3 представлено содержание производственной практики (преддипломной практики) по направлению подготовки 54.04.01 «Дизайн» профиль «Средовой дизайн».

Таблица 3 - Содержание производственной практики (преддипломной практики)

№	Содержание этапов практики	Кол-во часов
1	Утверждение темы НИР. Составление индивидуального плана работы по прохождению преддипломной практики.	5 (ауд.)
2	Ознакомление с особенностями производственного процесса организации, в которой студент проходит преддипломную практику (правила внутреннего распорядка, структура предприятия, должностные обязанности дизайнера на предприятии)	8
3	Распределение по рабочим местам, ознакомление с должностными обязанностями, ознакомление с нормативными документами организации. Ознакомление с техникой безопасности.	8
4	Изучение технического задания	8
5	Предпроектный анализ: - изучение подобных объектов в отечественной и зарубежной практике; - поиск, сбор и изучение нормативных материалов, используемых при проектировании подобных объектов;	80

№	Содержание этапов практики	Кол-во часов
	- обследование, знакомство с ситуацией, актуальность темы, выяснение их положительных и отрицательных качеств, формулировка прямых задач для дальнейшей работы; - фотофиксация объекта проектирования, зарисовки, кроки; - обмеры, составляется обмерочный план или вносятся изменения в уже готовый; - историческое исследование; историческое исследование проводится для изучения внутренних особенностей, которые могут быть использованы в дизайне для сохранения и придания неповторимости, оригинальности, воплощения традиций, связанных с этим объектом.	
6	Выполнение индивидуального задания	315
6.1	Формулировка идеи	16
6.2	Разработка дизайн-концепции проекта (выполнение эскизов и клаузуры на образ-идею, закладывание пространственного сценария разрабатываемого объекта, нахождение стилистический образа и основных цветовых сочетаний)	32
6.3	Разработка блок-схемы функциональных процессов	8
6.4	Функциональное зонирование	16
6.5	Перепланировка	35
6.6	Эскизирование	48
6.7	3d-визуализация.	48
6.8	Экспозиционная часть проекта	48
6.9	Подготовка научной статьи для публикации в сборнике научных трудов и тезиса доклада на конференции	48
6.10	Оформление и защита отчета по результатам прохождения производственной практики (преддипломной практики) и получение зачета с оценкой	16
7	Участие в итоговой конференции. Подготовка доклада и презентации по итогам прохождения практики.	8
	Итого	432

5.2. Формы отчетности по практике

Во время прохождения производственной практики (преддипломной практики) студент последовательно выполняет задания согласно программе практики и индивидуальных заданий, результаты заносит в таблицу рабочего графика.

Таблицу рабочего графика следует заполнять ежедневно по окончании рабочего дня, в ней отражаются все виды деятельности, в которых студент принимал участие. При описании выполненных заданий указывают их цель и характеристику, способы и методы их выполнения, приводятся результаты и дается их оценка.

На итоговом занятии документ проверяет руководитель практики. Руководитель делает устные и письменные замечания по ведению рабочего графика, ставит оценку по данному виду работы и свою подпись.

По окончании практики студент представляет следующие документы:

- титульный лист отчета по практике;
- заявление на прохождение практики;
- направление на практику;
- рабочий график прохождения практики;

- индивидуальное задание на прохождение практики;
- отзыв-характеристика руководителя практики от предприятия, заверенный печатью организации;
- текст отчета по практике;
- подготовленную к публикации научную статью по теме исследования.

В соответствии с учебным планом устанавливаются дата сдачи документов по практике и дата защиты отчета по практике.

Промежуточная аттестация по практике проводится в форме зачета с оценкой, которая ставится с учетом качества выполнения и защиты отчета о проделанной работе, характеристики, выданной студенту руководителем практики.

6. Фонд оценочных средств для проведения промежуточной аттестации обучающихся по производственной практике (преддипломной практики) (Приложение1)

7. Перечень рекомендуемой учебной литературы и современных профессиональных баз данных, информационных справочных систем и ресурсов информационно-телекоммуникационной сети «Интернет»

7.1. Перечень учебной литературы

1. Алексеев, А. Г. Проектирование: предметный дизайн. – Кемерово: Кемеровский государственный институт культуры (КемГИК), 2017.
режим доступа: <https://biblioclub.ru/index.php?page=book&id=487646>
2. Безрукова, Е. А. Шрифтовая графика: учебное наглядное пособие. – Кемерово: Кемеровский государственный институт культуры (КемГИК), 2017.
режим доступа: <https://biblioclub.ru/index.php?page=book&id=487657>
3. Головкин С. Б. Дизайн деловых периодических изданий: учебное пособие, Москва: Юнити-Дана, 2017.
режим доступа <https://biblioclub.ru/index.php?page=book&id=684751>
4. Елисеенков Г. С., Мхитарян Г. Ю. Дизайн-проектирование: учебное пособие. Издательство: Кемерово: Кемеровский государственный институт культуры, 2016.
режим доступа: <https://pda.biblioclub.ru/index.php?page=book&id=472589&sr=1>
5. Канаков, Г. В. Проектирование оснований и фундаментов гражданских зданий: учебно-методическое пособие. – Нижний Новгород: Нижегородский государственный архитектурно-строительный университет (ННГАСУ), 2010.
режим доступа: <https://biblioclub.ru/index.php?page=book&id=427250>
6. Кравчук В. П. Типографика и художественно-техническое редактирование: учебное наглядное пособие, КемГУКИ, 2015.
режим доступа http://biblioclub.ru/index.php?page=book_red&id=438320&sr=1
7. Салтыкова, Г. М. Дизайн: дипломные и курсовые проекты: учебное пособие. - Москва: Владос, 2017.
режим доступа: <https://biblioclub.ru/index.php?page=book&id=486215>
8. Справочник современного архитектора. Ростов: Феникс, 2010. *режим доступа:* https://biblioclub.ru/index.php?page=book_red&id=271603&sr=1
9. Стельмашонок Н. В. Монументально-декоративное искусство в интерьере: учебное пособие. Минск: РИПО, 2015.
режим доступа: https://biblioclub.ru/index.php?page=book_red&id=463344&sr=1
10. Янковская Ю. С. Архитектурно-средовой объект: образ и морфология: учебное пособие. Екатеринбург: Архитектон, 2012.
режим доступа: https://biblioclub.ru/index.php?page=book_red&id=222115&sr=1

7.2. Перечень современных профессиональных баз данных, информационных справочных систем и ресурсов информационно-телекоммуникационной сети «Интернет»

№	Наименование портала (издания, курса, документа)	Ссылка
1	Новости промышленного дизайна	www.idi.ru
2	Первый в рунете ресурс о промышленном дизайне	www.designet.ru
3	Среда обитания: дизайн, стили, библиотека по дизайну	www.sreda.boom.ru
4	Форма: архитектура и дизайн для тех, кто понимает	www.forma.spb.ru
5	Дизайн как стиль жизни: история, теория, практика дизайна	www.rosdesign.com
6	Российский дизайнерский форум	www.deforum.ru
7	Дизайн, реклама, фотография в России - новости, работы, проекты	www.index.ru
8	Журнал о графическом дизайне	www.kak.ru
9	Журнал «Вещь»	www.expert.ru
10	Центр дизайна интерьеров	www.flexform.ru
11	Ландшафтный дизайн и архитектура сада	www.gardener.ru
12	Ландшафтный дизайн	www.myhouse.ru
13	Электронная библиотека	www.biblioclub.ru
14	Модный журнал о дизайне и культуре	www.hypebeast.com
15	Российский сайт для иллюстраторов с работами по иллюстрации	www.bangbangstudio.ru
16	Журнал по полиграфии, дизайну и компьютерной графике на англ.яз.	www.printmag.com

7.3. Перечень информационных технологий, используемых при осуществлении образовательного процесса по преддипломной практике, включая перечень лицензионного и свободно распространяемого программного обеспечения

При осуществлении образовательного процесса по данной практике предполагается использование:

Лицензионное программное обеспечение:

1. Windows 10 Pro Professional (Договор: Tr000391618, срок действия с 20.02.2020 г. по 28.02.2023 г., Лицензия: V8732726);
2. Microsoft Office Professional Plus 2019 (Договор: Tr000391618, срок действия с 20.02.2020 г. по 28.02.2023 г., Лицензия: V8732726).

Свободно распространяемое программное обеспечение:

1. Браузер Google Chrome;
2. Браузер Yandex;
3. Adobe Reader - программа для просмотра, печати и комментирования документов в формате PDF.

8. Описание материально-технической базы, необходимой для проведения практики

Материально-технической базой проведения производственной практики (преддипломной практики) является материально-техническая база сторонних организаций, в том числе:

- проектные институты;
- авторские дизайн-мастерские;
- дизайн-студии;
- архитектурные бюро;
- творческие мастерские крупных архитекторов и дизайнеров и др., а также

а также кафедры и подразделения Института, на базе которых обеспечивается проведение практики. Институт имеет:

- учебные аудитории;
- собственную библиотеку с техническими возможностями перевода основных библиотечных фондов в электронную форму;
- читальный зал, оснащенный компьютерами с доступом к сети Интернет.

Использование ресурсов сети Интернет предполагает проведение занятий в компьютерном классе с выходом в глобальную сеть. В компьютерном классе студенты имеют доступ к информационным ресурсам, к базе данных библиотеки Института. Каждый обучающийся обеспечен индивидуальным неограниченным доступом к электронно-библиотечной системе «Университетская библиотека онлайн», содержащей издания учебной, учебно-методической и иной литературы.

Для студентов с ограниченными возможностями здоровья необходимы специальные условия для получения образования. В целях доступности получения высшего образования по образовательным программам инвалидами и лицами с ограниченными возможностями здоровья Институтом обеспечивается:

- наличие альтернативной версии официального сайта Института в сети Интернет для слабовидящих;
- присутствие ассистента, оказывающего обучающемуся необходимую помощь.

Для инвалидов и лиц с ограниченными возможностями здоровья по слуху — дублирование вслух справочной информации о расписании учебных занятий; обеспечение надлежащими звуковыми средствами воспроизведения информации. Для инвалидов и лиц с ограниченными возможностями здоровья, имеющих нарушения опорно-двигательного аппарата, созданы материально-технические условия обеспечивающие возможность беспрепятственного доступа обучающихся в учебные помещения, туалетные и другие помещения Института, а также пребывания в указанных помещениях (наличие расширенных дверных проемов, поручней и других приспособлений).

Автономная некоммерческая организация высшего образования
«ИНСТИТУТ БИЗНЕСА И ДИЗАЙНА»

Факультет дизайна и моды
Кафедра дизайна

Фонд оценочных средств

Текущего контроля и промежуточной аттестации
по производственной практике

**РАБОЧАЯ ПРОГРАММА
Б2.В.01(Пд) ПРОИЗВОДСТВЕННОЙ ПРАКТИКИ
(ПРЕДДИПЛОМНАЯ ПРАКТИКА)**

Для направления подготовки
54.04.01 «Дизайн»
(уровень магистратуры)

Тип задач профессиональной деятельности:

проектный

Направленность (профиль):

«Средовой дизайн»

Форма обучения:

очная, очно-заочная, заочная

**Перечень компетенций с указанием планируемых результатов обучения
в процессе освоения преддипломной практики**

Таблица 4 – Перечень компетенций с указанием планируемых результатов обучения в процессе освоения преддипломной практики

Категория компетенций	Код и наименование компетенции	Индикаторы достижения компетенции	Планируемые результаты обучения по практике
Универсальные компетенции			
проектная и научно-исследовательская деятельность	ПК-1. Способен разрабатывать и руководить разработкой архитектурно-дизайнерского проекта, в том числе с применением инновационных методов, а также защищать проект	ПК-1.1. Способен планировать, разрабатывать и руководить разработкой архитектурно-дизайнерского проекта	Знать: требования законодательства РФ, правовых актов и иных нормативных технических и методических документов к составу и содержанию разделов проектной документации; методы профессиональной и личной коммуникации; принципы проектирования функциональных характеристик наполнения архитектурно-дизайнерского проекта Уметь: определять цели и задачи проекта, объемы и сроки проведения работ; осуществлять обоснование, разработку, оформление архитектурно-дизайнерских решений; применять методы профессиональной и личной коммуникации Владеть: навыком планирования, разработки и руководства разработкой архитектурно-дизайнерского проекта
проектная и научно-исследовательская деятельность	ПК-2. Способен анализировать и критически оценивать результаты проектной деятельности и научных исследований	ПК-2.1. Демонстрирует владение методами анализа проектной деятельности	Знать: базовые принципы и задачи, содержание, этапы, методы и инструменты проведения исследований проектной деятельности Уметь: выбирать методы анализа содержания и решения проектных задач Владеть: навыками выбора и применения методик анализа проектной деятельности
		ОПК-2.2. Интерпретирует данные научных исследований, учитывая интересы целевой аудитории на создаваемые концепции дизайнерского продукта	Знать: принципы интерпретации данных научных исследований об интересах целевой аудитории на создаваемые концепции дизайнерского продукта Уметь: использовать данные научных исследований об инте-

Категория компетенций	Код и наименование компетенции	Индикаторы достижения компетенции	Планируемые результаты обучения по практике
			ресках целевой аудитории на создаваемые концепции дизайнерского продукта Владеть: навыком интерпретации данных научных исследований об интересах целевой аудитории на создаваемые концепции дизайнерского продукта
		ПК-2.2. Формулирует выводы и рекомендации по архитектурно-дизайнерскому проектированию, полученные в результате научного исследования	Знать: приемы и методы представления и обоснования результатов научно-исследовательских разработок и правила составления обзоров и отчетов по результатам проводимых исследований Уметь: обобщать результаты теоретических исследований и представлять их к защите, формулировать выводы и рекомендации, полученные в результате научного исследования; Владеть: навыком обобщения результатов, формулирования выводов и рекомендаций научного исследования архитектурно-дизайнерского проекта

Описание показателей и критериев оценивания результатов прохождения преддипломной практики

Описание показателей и критериев оценивания результатов прохождения преддипломной практики представлены в таблице 5.

Таблица 5 – Показатели и критерии оценивания результатов прохождения практики

Код компетенций	Этапы	Результат обучения (описание результатов представлено в таблице 4)	КРИТЕРИИ и ПОКАЗАТЕЛИ ОЦЕНИВАНИЯ РЕЗУЛЬТАТА ОБУЧЕНИЯ по дисциплине (модулю)				Контрольные задания, для оценки знаний, умений, навыков и (или) опыта деятельности, характеризующие этапы формирования компетенций
			2 (неуд)	3 (уд)	4 (хор)	5 (отл)	
ПК-1	1 этап	ЗНАНИЯ	Отсутствие знаний	Неполные знания	Полные знания с небольшими пробелами	Системные и глубокие знания	Отзыв руководителя практики
		УМЕНИЯ	Отсутствие умений	Частичные умения	Умения с частичными пробелами	Полностью сформированные умения	

Код компетенций	Этапы	Результат обучения (описание результатов представлено в таблице 4)	КРИТЕРИИ и ПОКАЗАТЕЛИ ОЦЕНИВАНИЯ РЕЗУЛЬТАТА ОБУЧЕНИЯ по дисциплине (модулю)				Контрольные задания, для оценки знаний, умений, навыков и (или) опыта деятельности, характеризующие этапы формирования компетенций
			2 (неуд)	3 (уд)	4 (хор)	5 (отл)	
ПК-2		НАВЫКИ	Отсутствие навыков	частичные навыки	Отдельные пробелы в навыках	Полностью сформированные навыки	Отчет по практике Научная статья
	2 этап	ЗНАНИЯ	Отсутствие знаний	Неполные знания	Полные знания с небольшим и пробелами	Системные и глубокие знания	
		УМЕНИЯ	Отсутствие умений	Частичные умения	Умения с частичными пробелами	Полностью сформированные умения	
		НАВЫКИ	Отсутствие навыков	частичные навыки	Отдельные пробелы в навыках	Полностью сформированные навыки	

Прохождение практики, заканчивается промежуточной аттестацией, проводимой в форме зачета с оценкой (защита отчета по практике).

Типовые контрольные задания или иные материалы, необходимые для оценки знаний, умений, навыков и (или) опыта деятельности, полученных в процессе прохождения производственной практики (преддипломной практики)

Примерное контрольное задание для текущего контроля

По итогам прохождения преддипломной практики должен быть составлен отчет, отражающий производственную и научно-исследовательскую деятельность магистранта.

Отчет должен отвечать следующим основным требованиям:

1. Отчет должен представлять собой изложение приобретенных магистрантом знаний и навыков в период прохождения преддипломной практики и ознакомительных экскурсий.
2. Отчет составляется по мере прохождения практики и к ее завершению должен быть проверен, подписан руководителем и заверен печатью предприятия.

В соответствии с планом работы, магистранту необходимо собирать материалы и оформить исследовательскую часть отчета по практике.

Исследовательская часть отчета должна включать следующие разделы:

Введение

Должно быть кратко и четко изложено следующее:

- краткое описание и актуальность темы исследования;
- цели учебной практики;
- задачи, решение которых обеспечивает достижение целей, последовательность их выполнения.

Производственный этап

Раздел должен содержать следующую информацию:

- анализ предприятия–базы преддипломной практики;
- функций дизайнерской группы;
- функции конструктивно-технологической группы;
- информацию по размещению и контролю выполнения производственных заказов.

Разработка дизайн-проекта, содержащего описание индивидуального задания и хода его выполнения.

Аналитический этап

В данном разделе должна быть выполнена систематизация, обработка и анализ собранной информации:

- *формулировка идеи.* Описать идею будущего проекта, формирующую принципы дальнейшей работы, подкрепляя ее аналогичными примерами из российской и международной практики.

- *разработка дизайн-концепции проекта.* Необходимо выполнить большое количество эскизов и клаузуру на дизайн-концепцию, заложить пространственный сценарий разрабатываемого объекта, найти стилистический образ и основные цветовые решения.

- *разработка блок-схемы функциональных процессов.* Изобразить графически этапы функциональных процессов предприятия и их последовательность в виде блок-схемы (простейшие геометрические фигуры, соединенные между собой стрелками). Формат листа с блок-схемой – А3.

- *функциональное зонирование.* Осуществить разбивку на плане общей площади проектируемого объекта на отдельные зоны, каждая из которых соответствует определенным функциональным процессам и требованиям. Функциональные зоны изображаются с помощью цветовой легенды (каждой зоне условно присваивается определенный цвет). Общий формат листа – А3.

- *перепланировка.* На отдельном листе вычертить план, на котором показывает изменения планировки проектируемого объекта, в соответствии с разработанным функциональным зонированием. При необходимости произвести варианты планировочного решения.

- *эскизирование.* Выполнить поиск наилучшего решения уже сформированной идеи проекта в виде эскизов (ортогональных проекций, планов, перспективных изображений). На этом этапе осуществляется выбор и утверждение лучших вариантов.

- *3d-визуализация.* Смоделировать и получить итоговое изображение объекта, которое будет являться результатом всей проектной деятельности студента. Для определения количества изображений объекта студент должен руководствоваться необходимостью наилучшего представления проекта и всех его возможных нюансов.

- *экспозиционная часть проекта.* Экспозиционная часть проекта выполняется на планшетах и включает основные виды (3d-модели), изображения функциональных зон, деталей.

Пример контрольного задания, необходимого для оценки знаний, умений, навыков и (или) опыта деятельности для проведения промежуточной аттестации

Итоговым результатом промежуточной аттестации производственной практики (преддипломной практики) для оценки знаний, умений, навыков и (или) опыта профессиональной деятельности будет являться предоставление полностью сформированного и оформленного отчета по преддипломной практике.

Промежуточная аттестация по практике проводится в форме защиты отчета по практике. Структура отчета содержит:

- титульный лист;
- содержание;
- введение;

- исследовательскую часть;
- проектную часть;
- заключение;
- список литературы.

Вместе с отчетом студент предоставляет следующие документы:

- заявление на прохождение практики;
- направление на практику;
- рабочий график прохождения практики;
- индивидуальное задание на прохождение практики;
- отзыв-характеристика руководителя практики от предприятия, заверенный печатью организации.

В зависимости от поставленных задач в рамках преддипломной практики осуществляется выбор формы дополнительной отчетности:

- графические планшеты;
- альбомы с чертежами и визуализацией;
- презентационный материал.

Методические материалы, определяющие процедуры оценивания знаний, умений, навыков и (или) опыта деятельности, полученных в процессе прохождения производственной практики (преддипломной практики)

Промежуточная аттестация по производственной практике (преддипломной практике) проводится с целью выявления соответствия уровня теоретических знаний, практических умений и навыков по учебной практике требованиям ФГОС ВО по направлению подготовки 54.03.01 Дизайн в форме зачета с оценкой.

Оценка преддипломной практики осуществляется по результатам открытой защиты обучающимся в Институте отчета о прохождении практики перед преподавателем, являющимся руководителем практики от Института. При этом оцениваются:

- полнота и качество отработки программы и рабочего графика (плана) проведения практики;
- степень практического выполнения обязанностей в ходе практики;
- содержание и качество оформления отчетных документов;
- трудовая дисциплина обучающегося в ходе прохождения практики.

Итоги практики обучающихся ежегодно обсуждаются на заседании соответствующей кафедры и ученого совета Института.

К защите практики допускаются обучающиеся, своевременно и в полном объеме выполнившие программу практики, и в указанные сроки, представившие всю отчетную документацию.

Защита практики представляет собой устный отчет обучающегося в виде доклада по итогам прохождения практики, проделанной работы, а также ответы на вопросы преподавателя.

Оценка практики выносится на основе количественных и качественных показателей, выполненных обучающимся заданий, представленной им отчетной документации, характеристики с места преддипломной практики, отзыва руководителя преддипломной практики.

В соответствии с учебным планом подготовки магистров по направлению 54.04.01 «Дизайн» профиль «Средовой дизайн» итоговая аттестация по преддипломной практике проводится в форме зачета с оценкой.

Итоговая оценка ставится с учетом качества выполнения и защиты отчета о проделанной работе и оценки, поставленной руководителем практики от института.

Критерии итоговой оценки:

- полнота представленных материалов, соответствие их заданию на практику;
- выполнение норм проектирования и требований нормоконтроля при оформлении текстовой и графической частей отчета;
- качество защиты отчета и полнота ответов на дополнительные вопросы;
- соблюдение трудовой дисциплины в процессе прохождения практики на предприятии;
- положительный отзыв руководителя практики от предприятия.

Оценивание ведется по каждому заданию отдельно. Итоговая оценка – средний балл по всем заданиям и оценка защиты отчета.

Результаты защиты работы определяются оценками «отлично», «хорошо», «удовлетворительно», «неудовлетворительно».

Оценка *«отлично»* ставится при выполнении задания на 95-100%, т.е. если:

- отчет содержит все обязательные элементы задания;
- работа носит исследовательский или конструктивный характер с грамотно изложенной теоретической базой, характеризуется последовательным, логичным изложением, содержит обоснованные выводы и предложения по использованию полученных результатов;
- работа оформлена по всем требованиям ГОСТа, не содержит грамматических ошибок, опечаток, неаккуратных исправлений;
- при защите студент четко, ясно, последовательно излагает суть работы, свободно оперирует терминами и данными своего отчета, грамотно использует демонстрационные материалы, уверенно отвечает на вопросы комиссии;
- отзыв руководителя практики от предприятия не содержит принципиальных и (или) критических замечаний и имеет оценку «отлично».

Оценка *«хорошо»* ставится при выполнении задания на 70-94%, т.е. если:

- работа носит исследовательский или конструктивный характер с грамотно изложенной теоретической базой, характеризуется последовательным, логичным изложением, но содержит не вполне обоснованные выводы; предложения по использованию полученных результатов отсутствуют или имеются существенные недоработки;
- работа оформлена по всем требованиям ГОСТа, не содержит грамматических ошибок, но встречаются опечатки и очевидные исправления;
- при защите студент показывает знание темы, последовательно излагает суть работы, оперирует терминами и данными своей работы, грамотно использует демонстрационные материалы, без особых затруднений отвечает на вопросы;
- отзыв руководителя практики от предприятия не содержит принципиальных и (или) критических замечаний и имеет положительную оценку.

Оценка *«удовлетворительно»* ставится при выполнении задания на 40-69%, т.е. если:

- работа носит исследовательский, реферативно-исследовательский характер или конструктивный, содержит теоретическую базу, но отличается поверхностным анализом проблем или просто их перечислением без соответствующего анализа, в ней просматриваются непоследовательность изложения и отсутствие описания или анализа собственных результатов, в работе содержатся необоснованные выводы и (или) предложения;
- работа оформлена не по всем требованиям ГОСТа, обнаруживаются грамматические ошибки, встречаются опечатки и очевидные исправления;
- при защите студент проявляет неуверенность, показывает слабое знание темы, не может ответить на некоторые вопросы, демонстрационные материалы использует недостаточно активно;
- отзыв руководителя практики от предприятия содержит принципиальные и (или) критические замечания, но имеет положительную оценку.

Оценка *«неудовлетворительно»* ставится, если:

- работа не носит исследовательского характера, содержит слабую теоретическую базу, отличается поверхностным анализом проблем или просто их перечислением без соответствующего анализа, в ней просматриваются непоследовательность изложения и отсутствие собственных результатов, в работе содержатся необоснованные выводы и (или) предложения;

- работа оформлена не по всем требованиям ГОСТа, обнаруживаются грамматические ошибки, встречаются опечатки и очевидные исправления;

- при защите студент проявляет отсутствие знаний по теории вопроса, показывает слабое знание собственной работы, не может ответить на вопросы, демонстрационные материалы к защите не подготовлены или не соответствуют содержанию устного сообщения;

- отзыв руководителя практики от предприятия содержит принципиальные критические замечания.

При выполнении задания меньше, чем на 40% работа считается невыполненной.