

Документ подписан простой электронной подписью

Информация о владельце:

ФИО: Юров Сергей Серафимович Автономная некоммерческая организация высшего образования

Должность: ректор

Дата подписания: 08.11.2023 15:24:01

Уникальный программный ключ:

3cba11a39f7f7fadc578ee5ed1f72a427b45709d10da52f2f114bf9bf44b8f14

«ИНСТИТУТ БИЗНЕСА И ДИЗАЙНА»

ФАКУЛЬТЕТ ДИЗАЙНА И МОДЫ



УТВЕРЖДАЮ

Ректор

С.С. Юров

«29» июня 2023 г.

**РАБОЧАЯ ПРОГРАММА
Б2.В.01 (П) ПРОИЗВОДСТВЕННОЙ ПРАКТИКИ
(ПРАКТИКА ПО ПОЛУЧЕНИЮ ПРОФЕССИОНАЛЬНЫХ УМЕНИЙ И ОПЫТА
ПРОФЕССИОНАЛЬНОЙ ДЕЯТЕЛЬНОСТИ)**

Для направления подготовки:

54.03.01 Дизайн

(уровень бакалавриата)

Типы задач профессиональной деятельности:

проектный

Направленность (профиль):

«Анимация»

Форма обучения:

очная

Москва 2023

Разработчик:

Шичков И.В., член Союза дизайнеров России, член Союза художников, доцент кафедры дизайна АНО ВО «Институт бизнеса и дизайна»

Михалина Т.Н., член Союза дизайнеров России, член Союза художников, доцент кафедры дизайна АНО ВО «Институт бизнеса и дизайна»

«29» июня 2023 г.




/И.В. Шичков/

_____ (

подпись)

«29» июня 2023 г.



/Т.Н. Михалина/


_____ (

подпись)

Рабочая программа разработана в соответствии с требованиями ФГОС ВО 54.03.01 Дизайн (уровень бакалавриата), утв. Приказом Министерства образования и науки РФ № 1015 от 13.08.2020 г.


СОГЛАСОВАНО:

Декан факультета ФДМ



/ В.В. Самсонова

Заведующая кафедрой
разработчика РПД



/ Э.М. Андросова /

_____ (

подпись)

Рассмотрено и одобрено на заседании кафедры дизайна

Протокол заседания кафедры № 3 от «29» июня 2023 г.

Аннотация программы практики

Производственная практика (практика по получению профессиональных умений и опыта профессиональной деятельности) является частью Блока 2 программы бакалавриата 54.03.01 Дизайн и относится к части, формируемой участниками образовательных отношений.

Основным содержанием производственной практики (практика по получению профессиональных умений и опыта профессиональной деятельности) является выполнение практических учебных, учебно-исследовательских, творческих заданий, соответствующих характеру будущей профессиональной деятельности обучающихся.

Цель: ознакомление студентов со спецификой работы дизайнера в производственных условиях, а также приобретение практических умений и навыков по направлению подготовки.

Задачи:

- ознакомление со спецификой работы дизайнера в проектной организации;
- приобретение практических навыков работы с компьютерными программами;
- закрепление и углубление знаний, полученных при изучении специальных предметов;
- ознакомление с производственной деятельностью предприятия, основными технологическими процессами, технологическим оборудованием, современными материалами;
- овладение вопросами методологии и методики проектирования объектов графического дизайна и приобретение профессиональных умений и навыков.

Тип практики:

- практика по получению профессиональных умений и опыта профессиональной деятельности

Производственная практика проводится стационарным способом.

Производственная практика базируется на знании следующих дисциплин ОПОП: Креативное мышление, Актерское мастерство, Современный анимационный фильм.

Производственная практика направлена на формирование следующих компетенций выпускника: УК-1, УК-3, УК-5, УК-8, ОПК-5, ОПК-6, ПК-1, ПК-2, ПК-3.

Производственная практика проводится после второго курса на очной форме обучения.

Продолжительность производственной практики – 2 недели, трудоемкость – 3 зачетных единицы, 108 часов, форма контроля – зачет с оценкой.

Ведущие преподаватели – преподаватели выпускающей кафедры дизайна.

1. ВИД ПРАКТИКИ, СПОСОБ И ФОРМА ЕЕ ПРОВЕДЕНИЯ

Вид практики: производственная практика.

Тип практики: практика по получению профессиональных умений и опыта профессиональной деятельности.

Способы проведения практики: стационарная, выездная.

Форма проведения практики: дискретно — путем выделения в календарном учебном графике непрерывного периода учебного времени для проведения каждого вида (совокупности видов) практики.

2. ПЕРЕЧЕНЬ ПЛАНИРУЕМЫХ РЕЗУЛЬТАТОВ ОБУЧЕНИЯ ПРИ ПРОХОЖДЕНИИ ПРАКТИКИ, СООТНЕСЕННЫЕ С ПЛАНИРУЕМЫМИ РЕЗУЛЬТАТАМИ ОСВОЕНИЯ ОБРАЗОВАТЕЛЬНОЙ ПРОГРАММЫ

Прохождение практики направлено на формирование следующих универсальных (УК), общепрофессиональных (ОПК) и профессиональных (ПК) компетенций, предусмотренных Федеральным государственным образовательным стандартом высшего образования по направлению подготовки 54.03.01 Дизайн (уровень бакалавриата):

УК-1 - способен осуществлять поиск, критический анализ и синтез информации, применять системный подход для решения поставленных задач;

УК-3 - способен осуществлять социальное взаимодействие и реализовывать свою роль в команде;

УК-5 - способен воспринимать межкультурное разнообразие общества в социально-историческом, этическом и философском контекстах;

УК-8 - способен создавать и поддерживать в повседневной жизни и в профессиональной деятельности безопасные условия жизнедеятельности для сохранения природной среды, обеспечения устойчивого развития общества, в том числе при угрозе и возникновении чрезвычайных ситуаций и военных конфликтов;

ОПК-6 - способен понимать принципы работы современных информационных технологий и использовать их для решения профессиональной деятельности;

ПК-1 - способен придумать и сформулировать идею, смысл и способ реализации, а также планировать работу, необходимые ресурсы и осуществлять контроль этапов изготовления анимационного фильма;

ПК-2 - способен разрабатывать художественно технические решения для создания визуальных эффектов в анимационном фильме;

ПК-3 - способен определять образ и характер движения анимационного персонажа в соответствии с режиссерским сценарием.

Планируемые результаты по прохождению практики - знания, умения, навыки и (или) опыт деятельности, характеризующие этапы формирования компетенций и обеспечивающие достижение планируемых результатов освоения образовательной программы, формируются в соответствии с картами компетенций ОПОП (таблица 1).

Таблица 1 - Планируемые результаты обучения по производственной практике (практика по получению профессиональных умений и опыта профессиональной деятельности)

Код и наименование компетенции	Индикаторы достижения компетенции	Планируемые результаты обучения по практике
Универсальные компетенции		
<p>УК-1 Способен осуществлять поиск, критический анализ и синтез информации, применять системный подход для решения поставленных задач</p>	<p>УК-1.2. Использует системный подход для решения поставленных задач</p>	<p>Знать: системный подход для решения поставленных задач Уметь: применять системный подход для решения поставленных задач Владеть: навыком применения системного подхода для решения поставленных задач</p>
<p>УК-3 Способен осуществлять социальное взаимодействие и реализовывать свою роль в команде</p>	<p>УК-3.2. Взаимодействует с другими членами команды для достижения поставленной задачи</p>	<p>Знать: способы взаимодействия с другими членами команды для достижения поставленной задачи Уметь: взаимодействовать с другими членами команды для достижения поставленной задачи Владеть: навыком взаимодействия с другими членами команды для достижения поставленной задачи</p>
<p>УК-5 Способен воспринимать межкультурное разнообразие общества в социально-историческом, этическом и философском контекстах</p>	<p>УК-5.3. Демонстрирует понимание особенностей межкультурного взаимодействия, обусловленных различием этических, религиозных и ценностных систем представителей различных этносов и конфессий</p>	<p>Знать: особенности межкультурного взаимодействия, обусловленных различием этических, религиозных и ценностных систем представителей различных этносов и конфессий Уметь: осуществлять профессиональную деятельность с учетом особенностей межкультурного взаимодействия, обусловленных различием этических, религиозных и ценностных систем представителей различных этносов и конфессий Владеть: навыком осуществления профессиональной деятельности с учетом особенностей межкультурного взаимодействия, обусловленных различием этических, религиозных и ценностных систем представителей различных этносов и конфессий</p>
<p>УК-8 Способен создавать и поддерживать в повседневной жизни и в профессиональной деятельности безопасные условия жизнедеятельности для сохранения природной среды, обеспечения устойчивого развития общества, в том числе при угрозе и возникновении чрезвычайных ситуаций и военных конфликтов</p>	<p>УК-8.1. Применяет теоретические и практические знания и навыки в бытовой и профессиональной сфере для обеспечения безопасных условий жизнедеятельности и сохранения природной среды</p>	<p>Знать: теоретические и практические знания и навыки в бытовой и профессиональной сфере для обеспечения безопасных условий жизнедеятельности и сохранения природной среды Уметь: применять теоретические и практические знания и навыки в бытовой и профессиональной сфере для обеспечения безопасных условий жизнедеятельности и сохранения природной среды Владеть: навыком применения теоретических и практических знаний и навыков в бытовой и профессиональной сфере для обеспечения безопасных условий жизнедеятельности и сохранения природной среды</p>
Общепрофессиональные компетенции		

Код и наименование компетенции	Индикаторы достижения компетенции	Планируемые результаты обучения по практике
<p>ОПК-6 Способен понимать принципы работы современных информационных технологий и использовать их для решения профессиональной деятельности</p>	<p>ОПК-6.1. Демонстрирует понимание основных принципов работы и способов применения в профессиональной деятельности современных базовых и прикладных информационных технологий</p>	<p>Знать: основные принципы работы и способы применения в профессиональной деятельности современных базовых и прикладных информационных технологий Уметь: применять в профессиональной деятельности современные базовые и прикладные информационные технологии Владеть: навыком применения в профессиональной деятельности современных базовых и прикладных информационных технологий</p>
Профессиональные компетенции		
<p>ПК-1 Способен придумать и сформулировать идею, смысл и способ реализации, а так же планировать работу, необходимые ресурсы и осуществлять контроль этапов изготовления анимационного фильма</p>	<p>ПК-1.2. Определяет идейную концепцию, драматургическую конструкцию, изобразительное решение, жанровые и стилевые признаки анимационного фильма</p>	<p>Знать: методы разработки концептуальных идей, специфику и разновидности жанров и стилей анимационного фильма Уметь: выстраивать структуру анимационного фильма, использовать драматургические и режиссерские приемы в процессе реализации замысла анимационного фильма Владеть: методами и приемами драматургии, разработки концепции проекта анимационного фильма</p>
	<p>ПК-1.3 Определяет стилистику и анимационные технологии исполнения анимационного проекта</p>	<p>Знать: классификацию анимационных стилей; этапы разработки анимационного проекта Уметь: обобщать требования к стилистике, согласно имеющимся технологиям исполнения анимационного проекта Владеть: навыками выбора стилистики и технологий производства анимационного проекта</p>
	<p>ПК-1.5. Применяет на практике современные возможности анимационного кино – традиции и новейшие технологии анимационного фильма</p>	<p>Знать: принципы и последовательность создания анимационного фильма, особенности различных производственных технологий Уметь: работать в графических редакторах и программных обеспечениях, применяемых в производстве анимационного фильма Владеть: навыком применения на практике традиционных и новейших современных технологий анимационного фильма</p>
<p>ПК-2 Способен разрабатывать художественно-технические решения для создания визуальных эффектов в анимационном фильме</p>	<p>ПК-2.1. Подготавливает к работе художественно-техническое решение для создания визуальных эффектов анимационного фильма</p>	<p>Знать: производственные этапы, технологии, программное обеспечение, методы и алгоритмы создания визуальных эффектов анимационного фильма Уметь: использовать справочные, научно-популярные и художественные материалы, программное обеспечение в подготовке художественно-технического решения для создания визуальных эффектов анимационного фильма Владеть: способностью определять перечень задач, содержание и требования к оформлению художественно-технического решения для создания визуальных эффектов анимационного фильма</p>

Код и наименование компетенции	Индикаторы достижения компетенции	Планируемые результаты обучения по практике
	<p>ПК-2.2. Применяет разнообразные выразительные средства и анимационные техники (графические, объемные, перекладки) в работе над анимационным фильмом</p>	<p>Знать: основы рисунка, компьютерной графики, композиции, цвета и света, программное обеспечение для визуализации, композитинга Уметь: применять разнообразные выразительные средства и анимационные техники (графические, объемные, перекладки) в работе над анимационным фильмом Владеть: навыками мастерства художника-аниматора</p>
	<p>ПК-2.3. Применяет современные средства в области анимации и компьютерной графики, включая цифровые технологии моделирования 3D персонажей и виртуального пространства в работе над анимационным фильмом</p>	<p>Знать: способы использования современных техник, технологическую последовательность создания анимационных фильмов, цифровые технологии моделирования 3D персонажей и виртуального пространства Уметь: применять в профессиональной деятельности широкий диапазон средств современной компьютерной анимации и графики, разнообразные цифровые технологические приемы Владеть: навыком применения современных техник в области анимации и компьютерной графики, цифровых технологий моделирования 3D персонажей и виртуального пространства в работе над анимационным фильмом</p>
<p>ПК-3 Способен определять образ и характер движения анимационного персонажа в соответствии с режиссерским сценарием</p>	<p>ПК-3.2. Осуществляет разбор действия персонажа, его направления, темпа, распределение по хронометражу</p>	<p>Знать: компьютерную графику, основы биомеханики в приложении к возможностям различных технологий Уметь: осуществлять разбор действия персонажа, его направления, темпа, распределения по хронометражу Владеть: способностью разбирать действия персонажа, его направления, темпа, распределения по хронометражу</p>
	<p>ПК-3.3. Разрабатывает и зарисовывает ключевые позы анимационного персонажа</p>	<p>Знать: основы скетчинга, принципы визуализации характерного движения персонажей и биомеханики Уметь: разрабатывать и зарисовывать ключевые позы анимационного персонажа и визуализировать его движения с помощью различных техник визуализации Владеть: навыком эскизного рисования, разработки и зарисовки ключевых поз анимационного персонажа</p>
	<p>ПК-3.4. Выполняет расстановку ключевых поз персонажа по хронометражу в соответствии с режиссерским сценарием и звуковым рядом</p>	<p>Знать: принципы распределения ключевых поз по хронометражу в соответствии с режиссерским сценарием и звуковым рядом Уметь: распределять ключевые позы по хронометражу в соответствии с режиссерским сценарием и звуковым рядом Владеть: навыком распределения ключевых поз по хронометражу в соответствии с режиссерским сценарием и</p>

Код и наименование компетенции	Индикаторы достижения компетенции	Планируемые результаты обучения по практике
		звуковым рядом

3. МЕСТО ПРАКТИКИ В СТРУКТУРЕ ОБРАЗОВАТЕЛЬНОЙ ПРОГРАММЫ

Программа по производственной практики (практика по получению профессиональных умений и опыта профессиональной деятельности) разработана на основе федерального государственного образовательного стандарта высшего образования по направлению подготовки 54.03.01 Дизайн, является частью Блока 2 «Практика» и относится к части, формируемой участниками образовательных отношений.

Практика, как составная часть учебного процесса, неразрывно связана со всеми дисциплинами теоретического обучения студента в ВУЗе и базируется на дисциплинах таких как: История искусств, Цветоведение, Скетчинг, Компьютерная графика, Рисунок. Форма. Пространство. Перспектива.

Является сопутствующей в процессе освоения дисциплин: Натурный рисунок, Мастерство анимации, Креативное мышление, Актерское мастерство.

Место и время проведения по производственной практике (практика по получению профессиональных умений и опыта профессиональной деятельности)– базы практики, с которыми заключены договора о прохождении практики (договор предприятия (организации) с АНО ВО «Институт бизнеса и дизайна» либо индивидуальный договор с предприятием (организацией) студента-бакалавра).

Базами производственной практики (практика по получению профессиональных умений и опыта профессиональной деятельности) могут быть дизайнерские агентства и студии, анимационные и кино- студии, и тд.

Время проведения практики – 4 семестр.

Прохождение практики обеспечит формирование у обучающихся вышеуказанных универсальных, общекультурных и профессиональных компетенций.

Форма контроля: зачет с оценкой.

4. ОБЪЕМ ПРАКТИКИ В ЗАЧЕТНЫХ ЕДИНИЦАХ И ЕЕ ПРОДОЛЖИТЕЛЬНОСТЬ В НЕДЕЛЯХ ЛИБО В АКАДЕМИЧЕСКИХ ИЛИ АСТРОНОМИЧЕСКИХ ЧАСАХ

Общая трудоемкость производственной практики (практика по получению профессиональных умений и опыта профессиональной деятельности) по направлению подготовки 54.03.01 «Дизайн» (профиль «Анимация») составляет 3 зачетных единицы или 108 часов (таблица 2).

Таблица 2 -Трудоемкость производственной практики (практика по получению профессиональных умений и опыта профессиональной деятельности)

Зачетных единиц	Трудоемкость, часов		
	Всего	Самостоятельная работа	Аудиторная работа
3	108	104	4

5. СОДЕРЖАНИЕ И ФОРМЫ ОТЧЕТНОСТИ ПО ПРАКТИКЕ

5.1. Содержание практики

В таблице 3 представлено содержание производственной практики (практика по получению профессиональных умений и опыта профессиональной деятельности) по направлению подготовки 54.03.01 «Дизайн», направленность (профиль) «Анимация».

Таблица 3 - Содержание производственной практики (практика по получению профессиональных умений и опыта профессиональной деятельности)

Этапы формирования	Содержание практики	Объем, часов	Формы контроля
1 этап Исследовательский	Участие в вводной конференции (задачи, содержание и организация практики). Инструктаж по технике безопасности. Методические рекомендации по оформлению отчетной документации по практики.	4 (ауд)	Написание исследовательской части отчета по практике
	Изучение проектной и нормативной документации для разрабатываемого объекта	6	
	Изучение литературы с целью анализа особенностей объекта проектирования	6	
	Изучение аналогов и прототипов	8	
2 этап Проектный	Выполнение индивидуального задания по разработке проекта, ознакомление с общими сведениями на проектирование, предоставление первоначальной идеи	18	Разработка дизайн-проекта
	Эскизирование	8	
	Сравнительный анализ вариантов и выбор основного варианта цветового, фактурного и объемного решения	4	
	Графическое исполнение проекта.	20	
	Графическая подача проекта (ручная или компьютерная)	20	
Подготовка отчета по практике	14		

5.2. Формы отчетности по практике

Во время прохождения практики студент последовательно выполняет задания согласно программы практики и индивидуального задания, результаты заносит в таблицу рабочего графика.

Таблицу рабочего графика следует заполнять ежедневно по окончании рабочего дня, в ней отражаются все виды деятельности, в которых студент принимал участие. При описании выполненных заданий указывают их цель и характеристику, способы и методы их выполнения, приводятся результаты и дается их оценка.

На итоговом занятии документ проверяет руководитель практики. Руководитель делает устные и письменные замечания по ведению рабочего графика, ставит оценку по данному виду работы и свою подпись.

По окончании производственной практики (практика по получению профессиональных умений и опыта профессиональной деятельности) студент представляет следующие документы:

- титульный лист отчета по практике;
- заявление на прохождение практики;
- направление на практику;
- рабочий график прохождения практики;
- индивидуальное задание на прохождение практики;
- отзыв-характеристика руководителя практики от предприятия, заверенный печатью организации;
- текст отчета по практике.

В соответствии с учебным планом устанавливаются дата сдачи документов по практике и дата защиты отчета по практике.

Промежуточная аттестация по производственной практике (практика по получению профессиональных умений и опыта профессиональной деятельности) проводится в форме зачета с оценкой, которая ставится с учетом качества выполнения и защиты отчета о проделанной работе, характеристики, выданной студенту руководителем практики.

6. ФОНД ОЦЕНОЧНЫХ СРЕДСТВ ДЛЯ ПРОВЕДЕНИЯ ПРОМЕЖУТОЧНОЙ АТТЕСТАЦИИ ОБУЧАЮЩИХСЯ ПО ПРОИЗВОДСТВЕННОЙ ПРАКТИКЕ (Приложение1)

7. ПЕРЕЧЕНЬ РЕКОМЕНДУЕМОЙ УЧЕБНОЙ ЛИТЕРАТУРЫ И СОВРЕМЕННЫХ ПРОФЕССИОНАЛЬНЫХ БАЗ ДАННЫХ, ИНФОРМАЦИОННЫХ СПРАВОЧНЫХ СИСТЕМ И РЕСУРСОВ ИНФОРМАЦИОННО-ТЕЛЕКОММУНИКАЦИОННОЙ СЕТИ «ИНТЕРНЕТ»

7.1. Перечень учебной литературы

1. Алексеев, А. Г. Проектирование: предметный дизайн. – Кемерово: Кемеровский государственный институт культуры (КемГИК), 2017.

режим доступа: <https://biblioclub.ru/index.php?page=book&id=487646>

2. Ищенко, Е.А. Японская культура в контексте экранных искусств: выпускная квалификационная работа / Е.А. Ищенко; Минобрнауки России, Омский Государственный Университет имени Ф. М. Достоевского, Факультет культуры и искусств, Кафедра кино - и др. - Омск: 2016.

режим доступа: <http://biblioclub.ru/index.php?page=book&id=463485>

3. Котелевская, О.И. Эволюция мультипликации как средства формирования личности: выпускная квалификационная работа / О.И. Котелевская; Министерство образования и науки Российской Федерации, Омский Государственный Университет имени Ф. М. Достоевского, Факультет культуры и искусств, Кафедра кино - и др. - Омск: 2015. *режим доступа:* <http://biblioclub.ru/index.php?page=book&id=463488>

4. Куркова, Н.С. Анимационное кино и видео: азбука анимации: учебное пособие / Н.С. Куркова; Министерство культуры Российской Федерации, Кемеровский государственный институт культуры, Институт визуальных искусств, Кафедра фотовидеотворчества. - Кемерово: Кемеровский государственный институт культуры, 2016.

режим доступа: <http://biblioclub.ru/index.php?page=book&id=472665>

5. Сальникова, Е. Визуальная культура в медиасреде: современные тенденции и исторические экскурсы / Е. Сальникова; Государственный институт искусствознания. - Москва: Прогресс-Традиция, 2017.

режим доступа: <http://biblioclub.ru/index.php?page=book&id=473543>

6. Салтыкова, Г. М. Дизайн: дипломные и курсовые проекты: учебное пособие. - Москва: Владос, 2017.

режим доступа: <https://biblioclub.ru/index.php?page=book&id=486215>

7. Шустрова, О. И. Пространство медиа искусства / О. И. Шустрова. – Санкт-Петербург: Алетейя, 2013.

режим доступа: <https://biblioclub.ru/index.php?page=book&id=138939>

7.2. Перечень современных профессиональных баз данных, информационных справочных систем и ресурсов информационно-телекоммуникационной сети «Интернет»

№	Наименование портала (издания, курса, документа)	Ссылка
1	Новости промышленного дизайна	www.idi.ru
2	Первый в рунете ресурс о промышленном дизайне	www.designet.ru
3	Среда обитания: дизайн, стили, библиотека по дизайну	www.sreda.boom.ru
4	Форма: архитектура и дизайн для тех, кто понимает	www.forma.spb.ru
5	Искусство кино	www.kinoart.ru
6	Российский дизайнерский форум	www.deforum.ru
7	Сеанс	www.seance.ru
8	Журнал о графическом дизайне	www.kak.ru
9	Demiart портал - форум по работе с Adobe Photoshop, Adobe Illustrator и 3DS	www.demiart.ru
10	Библиотеки	www.junior3d.ru/models.html
11	Электронная библиотека	www.biblioclub.ru
12	Модный журнал о дизайне и культуре	www.hypebeast.com
13	Российский сайт для иллюстраторов с работами по иллюстрации	www.bangbangstudio.ru
14	Журнал по полиграфии, дизайну и компьютерной графике на англ.яз.	www.printmag.com

7.3. Перечень информационных технологий, используемых при осуществлении образовательного процесса по практике, включая перечень лицензионного и свободно распространяемого программного обеспечения

При осуществлении образовательного процесса по данной практике предполагается использование:

Лицензионное программное обеспечение:

1. Windows 10 Pro Professional (Договор: Tr000391618, Лицензия: V8732726);
2. Microsoft Office Professional Plus 2019 (Договор: Tr000391618, Лицензия: V8732726).

Свободно распространяемое программное обеспечение:

1. Браузер Google Chrome;
2. Браузер Yandex;
3. Adobe Reader - программа для просмотра, печати и комментирования документов в формате PDF.

8. ОПИСАНИЕ МАТЕРИАЛЬНО-ТЕХНИЧЕСКОЙ БАЗЫ, НЕОБХОДИМОЙ ДЛЯ ПРОВЕДЕНИЯ ПРАКТИКИ

Материально-технической базой проведения практики является материально-техническая база сторонних организаций, в том числе:

- анимационные студии;
- киностудии;
- телекомпании;
- дизайн-студии и др.

а также кафедр и подразделений Института, на базе которых обеспечивается проведение практики.

Институт имеет:

- учебные аудитории;
- собственную библиотеку с техническими возможностями перевода основных библиотечных фондов в электронную форму;
- читальный зал, оснащенный компьютерами с доступом к сети Интернет.

Использование ресурсов сети Интернет предполагает проведение занятий в компьютерном классе с выходом в глобальную сеть. В компьютерном классе студенты имеют доступ к информационным ресурсам, к базе данных библиотеки Института. Каждый обучающийся обеспечен индивидуальным неограниченным доступом к электронно-библиотечной системе «Университетская библиотека онлайн», содержащей издания учебной, учебно-методической и иной литературы.

Для студентов с ограниченными возможностями здоровья необходимы специальные условия для получения образования. В целях доступности получения высшего образования по образовательным программам инвалидами и лицами с ограниченными возможностями здоровья Институтом обеспечивается:

- наличие альтернативной версии официального сайта Института в сети Интернет для слабовидящих;
- присутствие ассистента, оказывающего обучающемуся необходимую помощь.

Для инвалидов и лиц с ограниченными возможностями здоровья по слуху — дублирование вслух справочной информации о расписании учебных занятий; обеспечение надлежащими звуковыми средствами воспроизведения информации. Для инвалидов и лиц с ограниченными возможностями здоровья, имеющих нарушения опорно-двигательного аппарата, созданы материально-технические условия, обеспечивающие возможность беспрепятственного доступа обучающихся в учебные помещения, туалетные и другие помещения Института, а также пребывания в указанных помещениях (наличие расширенных дверных проемов, поручней и других приспособлений).

Автономная некоммерческая организация высшего образования

«ИНСТИТУТ БИЗНЕСА И ДИЗАЙНА»

Факультет дизайна и моды
Кафедра дизайна

Фонд оценочных средств

Текущего контроля и промежуточной аттестации по

**Б2.В.01 (П) ПРОИЗВОДСТВЕННОЙ ПРАКТИКЕ
(ПРАКТИКА ПО ПОЛУЧЕНИЮ ПРОФЕССИОНАЛЬНЫХ УМЕНИЙ И ОПЫТА
ПРОФЕССИОНАЛЬНОЙ ДЕЯТЕЛЬНОСТИ)**

Для направления подготовки:

54.03.01 Дизайн
(уровень бакалавриата)

Типы задач профессиональной деятельности:

проектный

Направленность (профиль):

«Анимация»

Форма обучения:

очная

Москва 2023

6.1. Перечень компетенций с указанием планируемых результатов обучения в процессе освоения производственной практики

Таблица 4 – Перечень компетенций с указанием планируемых результатов обучения в процессе освоения производственной практики (практика по получению профессиональных умений и опыта профессиональной деятельности)

Категория компетенций	Код и наименование компетенции	Индикаторы достижения компетенции	Планируемые результаты обучения по практике
Универсальные компетенции			
Системное и критическое мышление	УК-1 Способен осуществлять поиск, критический анализ и синтез информации, применять системный подход для решения поставленных задач	УК-1.2. Использует системный подход для решения поставленных задач	Знать: системный подход для решения поставленных задач Уметь: применять системный подход для решения поставленных задач Владеть: навыком применения системного подхода для решения поставленных задач
Командная работа и лидерство	УК-3 Способен осуществлять социальное взаимодействие и реализовывать свою роль в команде	УК-3.2. Взаимодействует с другими членами команды для достижения поставленной задачи	Знать: способы взаимодействия с другими членами команды для достижения поставленной задачи Уметь: взаимодействовать с другими членами команды для достижения поставленной задачи Владеть: навыком взаимодействия с другими членами команды для достижения поставленной задачи
Межкультурное взаимодействие	УК-5 Способен воспринимать межкультурное разнообразие общества в социально-историческом, этическом и философском контекстах	УК-5.3. Демонстрирует понимание особенностей межкультурного взаимодействия, обусловленных различием этических, религиозных и ценностных систем представителей различных этносов и конфессий	Знать: особенности межкультурного взаимодействия, обусловленных различием этических, религиозных и ценностных систем представителей различных этносов и конфессий Уметь: осуществлять профессиональную деятельность с учетом особенностей межкультурного взаимодействия, обусловленных различием этических, религиозных и ценностных систем представителей различных этносов и конфессий Владеть: навыком осуществления профессиональной деятельности с учетом особенностей межкультурного взаимодействия, обусловленных различием этических, религиозных и ценностных систем представителей различных этносов и конфессий
Безопасность жизнедеятельности	УК-8 Способен создавать и поддерживать в повседневной жизни и в профессиональной	УК-8.1. Применяет теоретические и практические знания и навыки в бытовой и профессиональной сфере для	Знать: теоретические и практические знания и навыки в бытовой и профессиональной сфере для обеспечения безопасных условий жизнедеятельности и сохранения природной среды Уметь: применять теоретические и

Категория компетенций	Код и наименование компетенции	Индикаторы достижения компетенции	Планируемые результаты обучения по практике
	ной деятельности безопасные условия жизнедеятельности для сохранения природной среды, обеспечения устойчивого развития общества, в том числе при угрозе и возникновении чрезвычайных ситуаций и военных конфликтов	обеспечения безопасных условий жизнедеятельности и сохранения природной среды	практические знания и навыки в бытовой и профессиональной сфере для обеспечения безопасных условий жизнедеятельности и сохранения природной среды Владеть: навыком применения теоретических и практических знаний и навыков в бытовой и профессиональной сфере для обеспечения безопасных условий жизнедеятельности и сохранения природной среды
Общепрофессиональные компетенции			
Информационно-коммуникационные технологии	ОПК-6 Способен понимать принципы работы современных информационных технологий и использовать их для решения профессиональной деятельности	ОПК-6.1. Демонстрирует понимание основных принципов работы и способов применения в профессиональной деятельности современных базовых и прикладных информационных технологий	Знать: основные принципы работы и способы применения в профессиональной деятельности современных базовых и прикладных информационных технологий Уметь: применять в профессиональной деятельности современные базовые и прикладные информационные технологии Владеть: навыком применения в профессиональной деятельности современных базовых и прикладных информационных технологий
Профессиональные компетенции			
Формирование замысла и последовательная реализация замысла, концепции и проекта анимационного фильма	ПК-1 Способен придумать и сформулировать идею, смысл и способ реализации, а также планировать работу, необходимые ресурсы и осуществлять контроль этапов изготовления анимационного фильма	ПК-1.2. Определяет идейную концепцию, драматургическую конструкцию, изобразительное решение, жанровые и стилевые признаки анимационного фильма	Знать: методы разработки концептуальных идей, специфику и разновидности жанров и стилей анимационного фильма Уметь: выстраивать структуру анимационного фильма, использовать драматургические и режиссерские приемы в процессе реализации замысла анимационного фильма Владеть: методами и приемами драматургии, разработки концепции проекта анимационного фильма
		ПК-1.3 Определяет стилистику и анимационные технологии исполнения анимационного проекта	Знать: классификацию анимационных стилей; этапы разработки анимационного проекта Уметь: обобщать требования к стилистике, согласно имеющимся технологиям исполнения анимационного проекта Владеть: навыками выбора стилистики и технологий производства анимационного проекта

Категория компетенций	Код и наименование компетенции	Индикаторы достижения компетенции	Планируемые результаты обучения по практике
		<p>ПК-1.5. Применяет на практике современные возможности анимационного кино – традиции и новейшие технологии анимационного фильма</p>	<p>Знать: принципы и последовательность создания анимационного фильма, особенности различных производственных технологий Уметь: работать в графических редакторах и программных обеспечениях, применяемых в производстве анимационного фильма Владеть: навыком применения на практике традиционных и новейших современных технологий анимационного фильма</p>
<p>Применение в работе над анимационным фильмом разнообразных выразительных средств</p>	<p>ПК-2 Способен разрабатывать художественно-технические решения для создания визуальных эффектов в анимационном фильме</p>	<p>ПК-2.1. Подготавливает к работе художественно-техническое решение для создания визуальных эффектов анимационного фильма</p>	<p>Знать: производственные этапы, технологии, программное обеспечение, методы и алгоритмы создания визуальных эффектов анимационного фильма Уметь: использовать справочные, научно-популярные и художественные материалы, программное обеспечение в подготовке художественно-технического решения для создания визуальных эффектов анимационного фильма Владеть: способностью определять перечень задач, содержание и требования к оформлению художественно-технического решения для создания визуальных эффектов анимационного фильма</p>
		<p>ПК-2.2. Применяет разнообразные выразительные средства и анимационные техники (графические, объемные, перекладки) в работе над анимационным фильмом</p>	<p>Знать: основы рисунка, компьютерной графики, композиции, цвета и света, программное обеспечение для визуализации, композитинга Уметь: применять разнообразные выразительные средства и анимационные техники (графические, объемные, перекладки) в работе над анимационным фильмом Владеть: навыками мастерства художника-аниматора</p>
		<p>ПК-2.3. Применяет современные средства в области анимации и компьютерной графики, включая цифровые технологии моделирования 3D персонажей и виртуального пространства в работе над анимационным</p>	<p>Знать: способы использования современных техник, технологическую последовательность создания анимационных фильмов, цифровые технологии моделирования 3D персонажей и виртуального пространства Уметь: применять в профессиональной деятельности широкий диапазон средств современной компьютерной анимации и графики, разнообразные цифровые технологические приемы Владеть: навыком применения совре-</p>

Категория компетенций	Код и наименование компетенции	Индикаторы достижения компетенции	Планируемые результаты обучения по практике
		фильмом	менных техник в области анимации и компьютерной графики, цифровых технологий моделирования 3D персонажей и виртуального пространства в работе над анимационным фильмом
Владение художественными и техническими средствами, их использование для создания образа, фиксируемого в окончательной композиции анимационного фильма, предназначенного для зрителя	ПК-3 Способен определять образ и характер движения анимационного персонажа в соответствии с режиссерским сценарием	ПК-3.2. Осуществляет разбор действия персонажа, его направления, темпа, распределение по хронометражу	Знать: компьютерную графику, основы биомеханики в приложении к возможностям различных технологий Уметь: осуществлять разбор действия персонажа, его направления, темпа, распределения по хронометражу Владеть: способностью разбирать действия персонажа, его направления, темпа, распределения по хронометражу
		ПК-3.3. Разрабатывает и зарисовывает ключевые позы анимационного персонажа	Знать: основы скетчинга, принципы визуализации характерного движения персонажей и биомеханики Уметь: разрабатывать и зарисовывать ключевые позы анимационного персонажа и визуализировать его движения с помощью различных техник визуализации Владеть: навыком эскизного рисования, разработки и зарисовки ключевых поз анимационного персонажа
		ПК-3.4. Выполняет расстановку ключевых поз персонажа по хронометражу в соответствии с режиссерским сценарием и звуковым рядом	Знать: принципы распределения ключевых поз по хронометражу в соответствии с режиссерским сценарием и звуковым рядом Уметь: распределять ключевые позы по хронометражу в соответствии с режиссерским сценарием и звуковым рядом Владеть: навыком распределения ключевых поз по хронометражу в соответствии с режиссерским сценарием и звуковым рядом

6.2. Описание показателей и критериев оценивания результатов прохождения производственной практики

Описание показателей и критериев оценивания результатов прохождения практики представлены в таблице 5.

Таблица 5 – Показатели и критерии оценивания результатов прохождения производственной практики (практика по получению профессиональных умений и опыта профессиональной деятельности)

Код компетенций	Этапы	Результат обучения (описание результата об представлено в таблице 4)	КРИТЕРИИ и ПОКАЗАТЕЛИ ОЦЕНИВАНИЯ РЕЗУЛЬТАТА ОБУЧЕНИЯ по дисциплине (модулю)				Контрольные задания, для оценки знаний, умений, навыков и (или) опыта деятельности, характеризующие этапы формирования компетенций
			2 (неуд)	3 (уд)	4 (хор)	5 (отл)	
УК-1 УК-3 УК-5 УК-8 ОПК-6 ПК-1 ПК-2 ПК-3	1 этап	ЗНАНИЯ	Отсутствие знаний	Неполные знания	Полные знания с небольшими пробелами	Системные и глубокие знания	Написание исследовательской части отчета по практике
		УМЕНИЯ	Отсутствие умений	Частичные умения	Умения с частичными пробелами	Полностью сформированные умения	
		НАВЫКИ	Отсутствие навыков	частичные навыки	Отдельные пробелы в навыках	Полностью сформированные навыки	
	2 этап	ЗНАНИЯ	Отсутствие знаний	Неполные знания	Полные знания с небольшим и пробелами	Системные и глубокие знания	Разработка дизайн-проекта
		УМЕНИЯ	Отсутствие умений	Частичные умения	Умения с частичными пробелами	Полностью сформированные умения	
		НАВЫКИ	Отсутствие навыков	частичные навыки	Отдельные пробелы в навыках	Полностью сформированные навыки	

Прохождение производственной практики (практика по получению профессиональных умений и опыта профессиональной деятельности) заканчивается промежуточной аттестацией, проводимой в форме зачета с оценкой (защита отчета по практике).

6.3. Типовые контрольные задания или иные материалы, необходимые для оценки знаний, умений, навыков и (или) опыта деятельности, характеризующих этапы формирования компетенций в процессе освоения образовательной программы

Примерные контрольные задания 1 этапа формирования компетенций

В соответствии с планом работы, студенту необходимо собирать материалы и оформить исследовательскую часть отчета по практике.

Исследовательская часть отчета должна включать следующие разделы:

1. Анализ предприятия-базы производственной практики

Структура предприятия, его миссия, цели и задачи. Продукция и услуги, предоставляемые предприятием.

В разделе необходимо дать всестороннее описание предприятия по перечисленным пунктам. Исходными данными являются: информация руководителя практики от предприятия, интернет-ресурсы, собственные наблюдения.

2. Предпроектный анализ

В разделе необходимо:

- изучить подобные аналоги и прототипы в отечественной и зарубежной практике;
- найти, собрать и изучить нормативные материалы, используемые при проектировании подобных объектов;
- обследовать актуальность темы, сформулировать прямых задачи для дальнейшей работы;
- провести историческое исследование; историческое исследование проводится для изучения внутренних особенностей, которые могут быть использованы в дизайне для сохранения и придания неповторимости, оригинальности, воплощения традиций, связанных с объектом проектирования.

3. Формулировка идеи

Описать идею будущего проекта, формирующую принципы дальнейшей работы, подкрепляя ее аналогичными примерами из российской и международной практики.

4. Разработка дизайн-концепции проекта

В разделе необходимо выполнить большое количество эскизов и клаузуру на дизайн-концепцию, заложить сценарий разрабатываемого объекта, найти стилистический образ и основные цветовые решения.

Примерные контрольные задания 2 этапа формирования компетенций

Разработка дизайн-проекта, содержащего описание индивидуального задания и хода его выполнения.

Обязательные разделы проектной части отчета по практике:

1. Эскизирование

Студент производит поиск наилучшего решения уже сформированной идеи проекта в виде эскизов. Осуществляется выбор и утверждение лучших вариантов.

2. Сравнительный анализ вариантов и выбор основного варианта цветового, фактурного и объемного решения

Необходимо смоделировать и получить итоговое изображение объекта, которое будет являться результатом практической деятельности студента.

3. Графическое исполнение проекта

Проработка основных стилеобразующих элементов.

4. Графическая подача проекта

Художественно-графическая часть работы должна демонстрировать все этапы работы над проектом в определенной последовательности и конечный результат.

Пример контрольного задания, необходимого для оценки знаний, умений, навыков и (или) опыта деятельности для проведения промежуточной аттестации

Промежуточная аттестация по практике проводится в форме защиты отчета по практике. Структура отчета содержит:

- титульный лист;
- содержание;
- введение;
- исследовательскую часть;
- проектную часть;
- заключение;
- список использованных источников.

Вместе с отчетом студент предоставляет следующие документы:

- заявление на прохождение практики;
- направление на практику;
- рабочий график прохождения практики;
- индивидуальное задание на прохождение практики;
- отзыв-характеристика руководителя практики от предприятия, заверенный печатью организации.

В зависимости от поставленных задач в рамках практики осуществляется выбор формы дополнительной отчетности:

- видеоролик;
- презентационный материал.

6.4. Методические материалы, определяющие процедуры оценивания знаний, умений, навыков и (или) опыта деятельности, характеризующих этапы формирования компетенций

Промежуточная аттестация по производственной практике (практика по получению профессиональных умений и опыта профессиональной деятельности) проводится с целью выявления соответствия уровня теоретических знаний, практических умений и навыков по учебной практике требованиям ФГОС ВО по направлению подготовки 54.03.01 Дизайн в форме зачета с оценкой.

Оценка производственной практики (практика по получению профессиональных умений и опыта профессиональной деятельности) осуществляется по результатам открытой защиты обучающимся в Институте отчета о прохождении практики перед преподавателем, являющимся руководителем практики от Института. При этом оцениваются:

- полнота представленных материалов, соответствие их заданию на практику;
- выполнение норм проектирования и требований нормоконтроля при оформлении текстовой и графической частей отчета;
- качество защиты отчета и полнота ответов на дополнительные вопросы;
- соблюдение трудовой дисциплины в процессе прохождения практики на предприятии;
- положительный отзыв руководителя практики от предприятия.

Итоги практики обучающихся ежегодно обсуждаются на заседании кафедры и Ученого совета Института.

К защите практики допускаются обучающиеся, своевременно и в полном объеме выполнившие программу практики, и в указанные сроки, представившие всю отчетную документацию.

Защита практики представляет собой устный отчет обучающегося в виде доклада по итогам прохождения практики, проделанной работы, а также ответы на вопросы преподавателя.

Оценка практики выносится на основе количественных и качественных показателей, выполненных обучающимся заданий, представленной им отчетной документации, характеристики с места практики, отзыва руководителя практики.

Итоговая оценка ставится с учетом качества выполнения и защиты отчета о проделанной работе, характеристики, выданной студенту на производстве и оценки, поставленной руководителем практики от института.

Результаты защиты работы определяются оценками «отлично», «хорошо», «удовлетворительно», «неудовлетворительно».

Оценка «отлично» ставится при выполнении задания на 95-100%, т.е. если:

- отчет содержит все обязательные элементы задания;
- проведенные на предприятии практические работы являются законченными, полными и инновационными.

- работа носит исследовательский или конструктивный характер с грамотно изложенной теоретической базой, характеризуется последовательным, логичным изложением, содержит обоснованные выводы и предложения по использованию полученных результатов;

- работа оформлена по всем требованиям ГОСТа, не содержит грамматических ошибок, опечаток, неаккуратных исправлений;

- при защите студент четко, ясно, последовательно излагает суть работы, свободно оперирует терминами и данными своего отчета, грамотно использует демонстрационные материалы, уверенно отвечает на вопросы;

- отзыв руководителя практики от предприятия не содержит принципиальных и (или) критических замечаний и имеет оценку «отлично».

Оценка «хорошо» ставится при выполнении задания на 70-94%, т.е. если:

- работа носит исследовательский или конструктивный характер с грамотно изложенной теоретической базой, характеризуется последовательным, логичным изложением, но содержит не вполне обоснованные выводы; предложения по использованию полученных результатов отсутствуют или имеются существенные недоработки;

- работа оформлена по всем требованиям ГОСТа, не содержит грамматических ошибок, но встречаются опечатки и очевидные исправления;

- при защите студент показывает знание темы, последовательно излагает суть работы, оперирует терминами и данными своей работы, грамотно использует демонстрационные материалы, без особых затруднений отвечает на вопросы;

- отзыв руководителя практики от предприятия не содержит принципиальных и (или) критических замечаний и имеет положительную оценку.

Оценка «удовлетворительно» ставится при выполнении задания на 40-69%, т.е., если:

- работа носит исследовательский, реферативно-исследовательский характер или конструктивный, содержит теоретическую базу, но отличается поверхностным анализом проблем или просто их перечислением без соответствующего анализа, в ней просматриваются непоследовательность изложения и отсутствие описания или анализа собственных результатов, в работе содержатся необоснованные выводы и (или) предложения;

- работа оформлена не по всем требованиям ГОСТа, обнаруживаются грамматические ошибки, встречаются опечатки и очевидные исправления;

- при защите студент проявляет неуверенность, показывает слабое знание темы, не может ответить на некоторые вопросы по выполненной работе, демонстрационные материалы использует недостаточно активно;

- отзыв руководителя практики от предприятия содержит принципиальные и (или) критические замечания, но имеет положительную оценку.

Оценка «неудовлетворительно» ставится, если:

- работа не носит исследовательского характера, содержит слабую теоретическую базу, отличается поверхностным анализом проблем или просто их перечислением без соответствующего анализа, в ней просматриваются непоследовательность изложения и

отсутствие собственных результатов, в работе содержатся необоснованные выводы и (или) предложения;

– работа оформлена не по всем требованиям ГОСТа, обнаруживаются грамматические ошибки, встречаются опечатки и очевидные исправления;

– при защите студент проявляет отсутствие знаний по теории вопроса, показывает слабое знание собственной работы, не может ответить на вопросы, демонстрационные материалы к защите не подготовлены или не соответствуют содержанию устного сообщения;

– отзыв руководителя практики от предприятия содержит принципиальные критические замечания.

При выполнении задания меньше, чем на 40% работа считается невыполненной.