


Документ подписан простой электронной подписью
Информация о владельце:
ФИО: Юров Сергей Серафимович
Должность: ректор
Дата подписания: 21.09.2022 12:32:04
Уникальный программный ключ:
3cba11a39f7f7fadc578ee5ed1f72a427b45709d10da52f2f114bf9bf44b8f14

Автономная некоммерческая организация высшего образования
«ИНСТИТУТ БИЗНЕСА И ДИЗАЙНА»
ФАКУЛЬТЕТ ДИЗАЙНА И МОДЫ

Ректор **УТВЕРЖДАЮ** С.С. Юров
от « 18 » февраля 2021 г.



РАБОЧАЯ ПРОГРАММА ДИСЦИПЛИНЫ

Б1.В.04 «УПАКОВКА»

Для направления подготовки:
54.03.01 Дизайн
(уровень бакалавриата)

Типы задач профессиональной деятельности:
проектный


Направленность (профиль):
«Графический дизайн»

Форма обучения:
очная

Москва – 2021

Разработчик: Цыганков В. А. - доцент кафедры дизайна АНО ВО «Институт бизнеса и дизайна», член Союза дизайнеров России.

«21» января 2021г.




(подпись)

/В.А. Цыганков /

Рабочая программа разработана в соответствии с требованиями ФГОС ВО 54.03.01 Дизайн (уровень бакалавриата), утв. Приказом Министерства образования и науки РФ № 1015 от 13.08.2020 г.

СОГЛАСОВАНО:


И.о. декана факультета ФДМ



(подпись)

/ В.В. Самсонова /

Заведующая кафедрой
разработчика РПД



(подпись)

/ Е.А. Дубоносова /

Протокол заседания кафедры № 6 от «27» января 2021 г.

СОДЕРЖАНИЕ

1. Цель и задачи дисциплины
2. Место дисциплины в структуре ОПОП
3. Компетенции, формируемые в результате освоения дисциплины
4. Результаты освоения дисциплины обучающимся
5. Объем дисциплины и распределение видов учебной работы по семестрам
6. Структура и содержание дисциплины
7. Примерная тематика курсовых работ
8. Фонд оценочных средств по дисциплине
9. Учебно-методическое и информационное обеспечение дисциплины
10. Материально-техническое обеспечение дисциплины
11. Методические рекомендации для обучающихся по освоению дисциплины
12. Приложение 1

1. ЦЕЛЬ И ЗАДАЧИ ДИСЦИПЛИНЫ

Цель: формирование у студентов базовых знаний в области создания конструкции поверхности упаковки.

Задачи:

- ознакомить с историей развития упаковки;
- ознакомить с основными технологиями и материалами, используемыми при создании упаковки товара;
- научить основным правилам и принципам конструкции поверхности упаковки;
- приобретение навыков анализа и построения структурных конструкции и форм.

2. МЕСТО ДИСЦИПЛИНЫ В СТРУКТУРЕ ОПОП

2.1. Место дисциплины в учебном плане:

Блок: Блок 1. Дисциплины (модули).

Часть: Часть, формируемая участниками образовательных отношений.

Осваивается: 4 семестр.

3. КОМПЕТЕНЦИИ, ФОРМИРУЕМЫЕ В РЕЗУЛЬТАТЕ ОСВОЕНИЯ ДИСЦИПЛИНЫ

ПК-2 – способность составлять проектное задание на создание объектов визуальной информации, идентификации и коммуникации;

ПК-3 – способность проводить предпроектные дизайнерские исследования;

ПК-5 – способность осуществлять экспертную деятельность по вопросам качества изготовления объектов и систем визуальной информации, идентификации и коммуникации.

4. РЕЗУЛЬТАТЫ ОСВОЕНИЯ ДИСЦИПЛИНЫ ОБУЧАЮЩИМСЯ

Код и наименование компетенции	Индикаторы достижения компетенции	Результаты обучения
ПК-2 Способность составлять проектное задание на создание объектов визуальной информации, идентификации и коммуникации	ПК-2.1. Осуществляет обсуждение с заказчиком вопросов, связанных с подготовкой проектного задания, предварительную проработку эскизов объектов визуальной информации, идентификации и коммуникации	Знать: типовые формы проектных заданий, компьютерное программное обеспечение, используемое в дизайне объектов визуальной информации, идентификации и коммуникации Уметь: составлять по типовым формам проектное задание, выстраивать взаимоотношения с заказчиком с соблюдением делового этикета, использовать специальные компьютерные программы для проектирования объектов визуальной информации, идентификации и коммуникации Владеть: навыками работы с типовыми формами проектных заданий, выстраивания взаимоотношений с заказчиком, предварительной проработки эскизов объектов визуальной информации, идентификации и коммуникации

Код и наименование компетенции	Индикаторы достижения компетенции	Результаты обучения
<p>ПК-3 Способность проводить предпроектные дизайнерские исследования</p>	<p>ПК-3.3. Отслеживание изменений законодательной и нормативной базы, касающейся проектирования объектов и систем визуальной информации, идентификации и коммуникации</p>	<p>Знать: законодательство Российской Федерации в области интеллектуальной собственности Уметь: работать с нормативными документами и законодательными актами, содержащими требования к проектированию объектов и систем визуальной информации, идентификации и коммуникации Владеть: навыком отслеживания изменений законодательной и нормативной базы, касающейся проектирования объектов и систем визуальной информации, идентификации и коммуникации</p>
<p>ПК-5 Способность осуществлять экспертную деятельность по вопросам качества изготовления объектов и систем визуальной информации, идентификации и коммуникации</p>	<p>ПК-5.1. Осуществляет выбор показателей и средств контроля качества изготовления объектов и систем визуальной информации, идентификации и коммуникации</p>	<p>Знать: нормативные документы в области качества объектов визуальной информации, идентификации и коммуникации; показатели и средства контроля качества изготовления в производстве системы визуальной информации, идентификации и коммуникации и ее составляющих Уметь: применять показатели и средства контроля качества воспроизведения системы визуальной информации, идентификации и коммуникации для авторского надзора за их изготовлением в производстве Владеть: навыком выбора и применения показателей и средств контроля качества воспроизведения системы визуальной информации, идентификации и коммуникации для авторского надзора за их изготовлением в производстве</p>
	<p>ПК-5.2. Осуществляет подготовку заключения по результатам проверки качества изготовления проектируемого объекта визуальной информации, идентификации и коммуникации</p>	<p>Знать: требования и правила оформления отчета по результатам проверки изготовления в производстве объектов визуальной информации, идентификации и коммуникации Уметь: оформлять отчет по результатам проверки изготовления в производстве объектов визуальной информации, идентификации и коммуникации Владеть: навыком оформления отчета по результатам проверки изготовления в производстве объектов визуальной информации, идентификации и коммуникации</p>

5. ОБЪЕМ ДИСЦИПЛИНЫ И РАСПРЕДЕЛЕНИЕ ВИДОВ УЧЕБНОЙ РАБОТЫ ПО СЕМЕСТРАМ

Общая трудоемкость дисциплины «Упаковка» для студентов очной формы обучения, реализуемой в АНО ВО «Институт бизнеса и дизайна» по направлению подготовки 54.03.01 Дизайн, составляет: 4 з.е. / 144 час.

Вид учебной работы	Всего число часов и (или) зачетных единиц
Аудиторные занятия	108
<i>в том числе:</i>	
Лекции	36
Практические занятия	72
Лабораторные работы	-
Самостоятельная работа	36
<i>в том числе:</i>	
часы на выполнение КР / КП	-
Промежуточная аттестация:	
Вид	Зачет с оценкой
Трудоемкость (час.)	-
Общая трудоемкость з.е. / часов	4 з.е. / 144 час.

6. СТРУКТУРА И СОДЕРЖАНИЕ ДИСЦИПЛИНЫ

Темы дисциплины		Количество часов			
№	Наименование	Очная			
		Лекции	Практические занятия	Лабораторные работы	Самост. работа (в т.ч. КР / КП)
1	Вводная лекция	4	8	-	4
2	Виды упаковки	4	8	-	6
3	Материалы, используемые в производстве упаковки	4	8	-	4
4	Унификация. Упаковки ГОСТ и Евростандарт	6	12	-	6
5	Этапы производства картонной упаковки. Особенности использования и способы производства	4	8	-	4
6	Конструкции упаковки	6	12	-	4
7	Структура объемной картонной упаковки и этикетки	4	8	-	4
8	Образное решение продукта в упаковке	4	8	-	4
Итого (часов)		36	72	-	36
Форма контроля:		Зачет с оценкой			
Всего по дисциплине:		144 / 4 з.е.			

СОДЕРЖАНИЕ ТЕМ ДИСЦИПЛИНЫ

История появления упаковки. Функции упаковки. Назначение упаковки.

Появление упаковки вместе с промышленной революцией. Тиражирование упаковки для розничной торговли. Изменение технологии производства упаковки с появлением новых материалов. Примеры дизайна лучших упаковок. Форма упаковки, графический дизайн упаковки. Функция тары и упаковки. Задачи упаковки. Разделение упаковки на первичную и вторичную. Первичная упаковка – форма, цвет и графический дизайн создают имидж продукта. Вторичная упаковка – защита единиц первичной упаковки. Классификация упаковки по назначению (потребительская, транспортная, производственная, мягкая и т.д.) Рассмотрение вариантов упаковки на примерах Tetra Pack и других производителей. Особенности использования и способы производства. Зависимость материала от упакованного продукта. Разнообразие материалов. Способы тиражирования упаковки.

Классические виды упаковки. Банки для напитков, бутылки и т.д.

Сравнение стандартов. Схожесть конструкторских приемов в дизайне упаковки. Примеры раскроев и готовых упаковок.

Техники изготовления упаковки. Вырубка сложных форм упаковки. Способы крепления упаковки. Способы печати графических элементов на разных материалах упаковки.

Раскрой упаковки. Раскрой с разным количеством склеек. Копирование образцов из разных каталогов.

Взаимоотношения между конструкцией и графическим дизайном упаковки.

Самостоятельная работа над простыми формами упаковки. Творческое эскизирование графических элементов упаковки на простых формах.

Самостоятельная работа над упаковкой. Проектирование упаковки для выбранного продукта. Изготовление чистовых макетов упаковок.

7. ПРИМЕРНАЯ ТЕМАТИКА КУРСОВЫХ РАБОТ

Курсовая работа не предусмотрена

8. ФОНД ОЦЕНОЧНЫХ СРЕДСТВ ПО ДИСЦИПЛИНЕ: Приложение 1.

9. УЧЕБНО-МЕТОДИЧЕСКОЕ И ИНФОРМАЦИОННОЕ ОБЕСПЕЧЕНИЕ ДИСЦИПЛИНЫ:

9.1. Рекомендуемая литература:

1. Большаков П. П. Упаковка как элемент брэнда, М.: Лаборатория книги, 2010.
режим доступа: http://biblioclub.ru/index.php?page=book_red&id=88737
2. Воронова, И.В. Пропедевтика: учебное наглядное пособие / И.В. Воронова; Министерство культуры Российской Федерации, Кемеровский государственный институт культуры, Институт визуальных искусств, Кафедра декоративно-прикладного искусства. - Кемерово: Кемеровский государственный институт культуры, 2017.
режим доступа: https://biblioclub.ru/index.php?page=book_red&id=487732
3. Куракина И. И., Куваева О. Ю. Пластическое моделирование на основе трансформации плоского листа: учебно-методическое пособие - Екатеринбург: Архитектон, 2013.
режим доступа: http://biblioclub.ru/index.php?page=book_red&id=436875
4. Мочалова Е. Н., Галиханов М. Ф. Проектирование тары и упаковки из гофрированного картона: учебное пособие - Казань: Казанский научно-исследовательский технологический университет (КНИТУ), 2014.
режим доступа: http://biblioclub.ru/index.php?page=book_red&id=428039

5. Рыбинская Т. А. Технологии пластического моделирования и колористических решений проектируемых изделий: учебное пособие - Таганрог: Издательство Южного федерального университета, 2016.

режим доступа: http://biblioclub.ru/index.php?page=book_red&id=493292

9.2. Перечень информационных технологий, используемых при осуществлении образовательного процесса по дисциплине (модулю), включая перечень лицензионного и свободно распространяемого программного обеспечения.

При осуществлении образовательного процесса по данной учебной дисциплине предполагается использование:

Лицензионное программное обеспечение:

1. Windows 10 Pro Professional (Договор: Tr000391618, срок действия с 20.02.2020 г. по 28.02.2023 г., Лицензия: V8732726);

2. Microsoft Office Professional Plus 2019 (Договор: Tr000391618, срок действия с 20.02.2020 г. по 28.02.2023 г., Лицензия: V8732726);

3. Kaspersky Endpoint Security KL4863RAPFQ (Договор: Tr000583293, срок действия по 16.02.2022 г.).

Свободно распространяемое программное обеспечение:

1. Браузер Google Chrome;
2. Браузер Yandex;
3. Adobe Reader - программа для просмотра, печати и комментирования документов в формате PDF;
4. ZOOM - программа для организации видеоконференций.

9.3. Перечень современных профессиональных баз данных, информационных справочных систем и ресурсов информационно-телекоммуникационной сети «Интернет»

1. Biblioclub.ru – университетская библиотечная система online
 2. <http://www.packagingoftheworld.com/> - Сайт лучших упаковок в мире
 3. <http://thebestpackaging.ru/> - Российский сайт упаковок
 4. <http://en.red-dot.org/> - Сайт Европейской премии по дизайну (упаковка)
 5. <http://www.publish.ru/> - Различные виды типографики и их практическое применение.
 6. www.dafont.com - Каталог стилистические разнообразных шрифтов с возможностью безвозмездного использования
- www.typejournal.ru - Журнал о шрифте и типографике, языке и времени, людях и визуальных традициях

10. МАТЕРИАЛЬНО-ТЕХНИЧЕСКОЕ ОБЕСПЕЧЕНИЕ ДИСЦИПЛИНЫ

Учебные занятия проводятся в учебных аудиториях для проведения учебных занятий, оснащенные оборудованием и техническими средствами обучения.

Учебная аудитория для проведения учебных занятий

- компьютерный класс оснащен:

- а) учебной мебели: столы, стулья, доска маркерная учебная;
- б) стационарный широкоформатный мультимедиа-проектор Epson EB-X41, экран, колонки;
- в) наглядные пособия в цифровом виде, слайд-презентации, видеофильмы, макеты и т.д., которые применяются по необходимости в соответствии с темами (разделами) дисциплины;

г) персональные компьютеры, подключенные к сети «Интернет», с обеспечением доступа в электронную информационно-образовательную среду АНО ВО «Институт бизнеса и дизайна».

- проектная мастерская оснащена:

а) учебной мебелью: столы, стулья, доска маркерная учебная;

б) стационарный широкоформатный мультимедиа-проектор Epson EB-X41, экран, колонки, многофункциональное устройство;

в) наглядные пособия в цифровом виде, слайд-презентации, видеофильмы, макеты и т.д., которые применяются по необходимости в соответствии с темами (разделами) дисциплины;

г) стол проектный большой, коврики для резки макетов, инструменты и оборудование, материалы по видам профессиональной деятельности;

д) персональные компьютеры, подключенные к сети «Интернет», с обеспечением доступа в электронную информационно-образовательную среду АНО ВО «Институт бизнеса и дизайна».

Помещение для самостоятельной работы оснащено:

а) учебной мебелью: столы, стулья, доска маркерная учебная;

б) стационарный широкоформатный мультимедиа-проектор Epson EB-X41, экран, колонки;

в) персональные компьютеры, подключенные к сети «Интернет», с обеспечением доступа в электронную информационно-образовательную среду АНО ВО «Институт бизнеса и дизайна».

11. МЕТОДИЧЕСКИЕ РЕКОМЕНДАЦИИ ДЛЯ ОБУЧАЮЩИХСЯ ПО ОСВОЕНИЮ ДИСЦИПЛИНЫ

Помимо лекционных занятий продуктивность усвоения учебного материала во многом определяется интенсивностью и качеством самостоятельной творческой работы студента. Самостоятельная работа предполагает формирование культуры умственного труда, самостоятельности и инициативы в поиске и приобретении знаний; закрепление знаний и навыков, полученных на всех видах учебных занятий; поиск нетривиальных решений; подготовку к предстоящим занятиям, экзаменам; выполнение контрольных работ.

Самостоятельный труд развивает такие качества, как организованность, дисциплинированность, волю, упорство в достижении поставленной цели, вырабатывает умение анализировать факты и явления, учит самостоятельному мышлению, что приводит к развитию и созданию собственного мнения, своих взглядов. Умение работать самостоятельно необходимо не только для успешного усвоения содержания учебной программы, но и для дальнейшей творческой деятельности.

Основу самостоятельной работы студента составляет работа с выкройками и макетами упаковки, из которой следует определенная последовательность действий. Эти действия стимулируют развитие логического, рационального и творческого подхода к решению конструкторских задач.

Изучение курса дисциплины «Упаковка» проходит в следующей методической последовательности:

1. Вводная лекция, краткий анализ видов учебной работы и показ лучших образцов упаковки.

2. Поиск концептуальных образцов, эскизирование на заданную тему.

3. Методический разбор выполняемых эскизов, выбор лучших вариантов и их утверждение.

4. Корректировка и выполнение эскизов средствами компьютерных технологий.

5. Подготовка проекта к просмотру и презентационного материала по итогам работы над материалами.

6. Методический разбор в присутствии студентов.

7. Просмотр и оценка проектов.

Для того чтобы структурировать материал, собранный вами по проблеме, составьте развернутый план выступления или структурно-логическую схему, которая поможет вам лучше запомнить материал в результате подключения зрительной памяти и логики.

Методические рекомендации для обучающихся с ОВЗ и инвалидов

по освоению дисциплины

Обучающиеся из числа инвалидов и лиц с ограниченными возможностями здоровья имеют возможность изучать дисциплину по индивидуальному плану, согласованному с преподавателем и деканатом.

Освоение дисциплины инвалидами и лицами с ограниченными возможностями здоровья осуществляется с использованием средств обучения общего и специального назначения.

При освоении дисциплины инвалидами и лицами с ограниченными возможностями здоровья по индивидуальному плану предполагаются: изучение дисциплины с использованием информационных средств; индивидуальные консультации с преподавателем (разъяснение учебного материала и углубленное изучение материала), индивидуальная самостоятельная работа.

В процессе обучения студентам из числа инвалидов и лиц с ограниченными возможностями здоровья информация предоставляется в формах, адаптированных к ограничениям их здоровья и восприятия информации:

Для лиц с нарушениями зрения:

- в печатной форме увеличенным шрифтом,
- в форме электронного документа (с возможностью увеличения шрифта).

В случае необходимости информация может быть представлена в форме аудиофайла.

Для лиц с нарушениями слуха:

- в печатной форме,
- в форме электронного документа.

Для лиц с нарушениями опорно-двигательного аппарата:

- в печатной форме,
- в форме электронного документа.

Данный перечень может быть конкретизирован в зависимости от контингента обучающихся.

Автономная некоммерческая организация высшего образования
«ИНСТИТУТ БИЗНЕСА И ДИЗАЙНА»

Факультет дизайна и моды
Кафедра дизайна

Фонд оценочных средств

Текущего контроля и промежуточной аттестации
по дисциплине (модулю)

Б1.В.04 «УПАКОВКА»

Для направления подготовки:
54.03.01 Дизайн
(уровень бакалавриата)

Типы задач профессиональной деятельности:
проектный

Направленность (профиль):
«Графический дизайн»

Форма обучения:
очная

Результаты обучения по дисциплине

Код и наименование компетенции	Индикаторы достижения компетенции	Результаты обучения
<p>ПК-2 Способность составлять проектное задание на создание объектов визуальной информации, идентификации и коммуникации</p>	<p>ПК-2.1. Осуществляет обсуждение с заказчиком вопросов, связанных с подготовкой проектного задания, предварительную проработку эскизов объектов визуальной информации, идентификации и коммуникации</p>	<p>Знать: типовые формы проектных заданий, компьютерное программное обеспечение, используемое в дизайне объектов визуальной информации, идентификации и коммуникации Уметь: составлять по типовым формам проектное задание, выстраивать взаимоотношения с заказчиком с соблюдением делового этикета, использовать специальные компьютерные программы для проектирования объектов визуальной информации, идентификации и коммуникации Владеть: навыками работы с типовыми формами проектных заданий, выстраивания взаимоотношений с заказчиком, предварительной проработки эскизов объектов визуальной информации, идентификации и коммуникации</p>
<p>ПК-3 Способность проводить предпроектные дизайнерские исследования</p>	<p>ПК-3.3. Отслеживание изменений законодательной и нормативной базы, касающейся проектирования объектов и систем визуальной информации, идентификации и коммуникации</p>	<p>Знать: законодательство Российской Федерации в области интеллектуальной собственности Уметь: работать с нормативными документами и законодательными актами, содержащими требования к проектированию объектов и систем визуальной информации, идентификации и коммуникации Владеть: навыком отслеживания изменений законодательной и нормативной базы, касающейся проектирования объектов и систем визуальной информации, идентификации и коммуникации</p>
<p>ПК-5 Способность осуществлять экспертную деятельность по вопросам качества изготовления объектов и систем визуальной информации, идентификации и коммуникации</p>	<p>ПК-5.1. Осуществляет выбор показателей и средств контроля качества изготовления объектов и систем визуальной информации, идентификации и коммуникации</p>	<p>Знать: нормативные документы в области качества объектов визуальной информации, идентификации и коммуникации; показатели и средства контроля качества изготовления в производстве системы визуальной информации, идентификации и коммуникации и ее составляющих Уметь: применять показатели и средства контроля качества воспроизведения системы визуальной информации, идентификации и коммуникации для авторского надзора за их изготовлением в производстве Владеть: навыком выбора и применения показателей и средств контроля качества воспроизведения системы визуальной информации, идентификации и коммуникации для авторского надзора за их изготовлением в производстве</p>
	<p>ПК-5.2. Осуществляет подготовку заключения по результатам проверки</p>	<p>Знать: требования и правила оформления отчета по результатам проверки изготовления в производстве объектов визуальной информации, идентификации и коммуникации Уметь: оформлять отчет по результатам</p>

Код и наименование компетенции	Индикаторы достижения компетенции	Результаты обучения
	качества изготовления проектируемого объекта визуальной информации, идентификации и коммуникации	проверки изготовления в производстве объектов визуальной информации, идентификации и коммуникации Владеть: навыком оформления отчета по результатам проверки изготовления в производстве объектов визуальной информации, идентификации и коммуникации

Показатели оценивания результатов обучения

Шкала оценивания			
неудовлетворительно	удовлетворительно	хорошо	отлично
<p>Не знает: типовые формы проектных заданий, компьютерное программное обеспечение, используемое в дизайне объектов визуальной информации, идентификации и коммуникации</p> <p>Не умеет: составлять по типовым формам проектное задание, выстраивать взаимоотношения с заказчиком с соблюдением делового этикета, использовать специальные компьютерные программы для проектирования объектов визуальной информации, идентификации и коммуникации</p> <p>Не владеет: навыками работы с типовыми формами проектных заданий, выстраивания взаимоотношений с заказчиком, предварительной проработки эскизов</p>	<p>В целом знает: типовые формы проектных заданий, компьютерное программное обеспечение, используемое в дизайне объектов визуальной информации, идентификации и коммуникации</p> <p>В целом умеет: составлять по типовым формам проектное задание, выстраивать взаимоотношения с заказчиком с соблюдением делового этикета, использовать специальные компьютерные программы для проектирования объектов визуальной информации, идентификации и коммуникации</p> <p>В целом владеет: навыками работы с типовыми формами проектных заданий, выстраивания взаимоотношений с заказчиком, предварительной проработки эскизов</p>	<p>Знает: типовые формы проектных заданий, компьютерное программное обеспечение, используемое в дизайне объектов визуальной информации, идентификации и коммуникации</p> <p>Умеет: составлять по типовым формам проектное задание, выстраивать взаимоотношения с заказчиком с соблюдением делового этикета, использовать специальные компьютерные программы для проектирования объектов визуальной информации, идентификации и коммуникации</p> <p>Владеет: навыками работы с типовыми формами проектных заданий, выстраивания взаимоотношений с заказчиком, предварительной проработки эскизов объектов визуальной информации,</p>	<p>В полном объеме знает: типовые формы проектных заданий, компьютерное программное обеспечение, используемое в дизайне объектов визуальной информации, идентификации и коммуникации</p> <p>В полном объеме умеет: составлять по типовым формам проектное задание, выстраивать взаимоотношения с заказчиком с соблюдением делового этикета, использовать специальные компьютерные программы для проектирования объектов визуальной информации, идентификации и коммуникации</p> <p>В полном объеме владеет: навыками работы с типовыми формами проектных заданий, выстраивания взаимоотношений с заказчиком, предварительной проработки эскизов</p>

Шкала оценивания			
неудовлетворительно	удовлетворительно	хорошо	отлично
объектов визуальной информации, идентификации и коммуникации	объектов визуальной информации, идентификации и коммуникации	идентификации и коммуникации	объектов визуальной информации, идентификации и коммуникации
<p>Не знает: законодательство Российской Федерации в области интеллектуальной собственности</p> <p>Не умеет: работать с нормативными документами и законодательными актами, содержащими требования к проектированию объектов и систем визуальной информации, идентификации и коммуникации</p> <p>Не владеет: навыком отслеживания изменений законодательной и нормативной базы, касающейся проектирования объектов и систем визуальной информации, идентификации и коммуникации</p>	<p>В целом знает: законодательство Российской Федерации в области интеллектуальной собственности</p> <p>В целом умеет: работать с нормативными документами и законодательными актами, содержащими требования к проектированию объектов и систем визуальной информации, идентификации и коммуникации</p> <p>В целом владеет: навыком отслеживания изменений законодательной и нормативной базы, касающейся проектирования объектов и систем визуальной информации, идентификации и коммуникации</p>	<p>Знает: законодательство Российской Федерации в области интеллектуальной собственности</p> <p>Умеет: работать с нормативными документами и законодательными актами, содержащими требования к проектированию объектов и систем визуальной информации, идентификации и коммуникации</p> <p>Владеет: навыком отслеживания изменений законодательной и нормативной базы, касающейся проектирования объектов и систем визуальной информации, идентификации и коммуникации</p>	<p>В полном объеме знает: законодательство Российской Федерации в области интеллектуальной собственности</p> <p>В полном объеме умеет: работать с нормативными документами и законодательными актами, содержащими требования к проектированию объектов и систем визуальной информации, идентификации и коммуникации</p> <p>В полном объеме владеет: навыком отслеживания изменений законодательной и нормативной базы, касающейся проектирования объектов и систем визуальной информации, идентификации и коммуникации</p>
<p>Не знает: нормативные документы в области качества объектов визуальной информации, идентификации и коммуникации; показатели и средства контроля качества изготовления в производстве системы визуальной информации, идентификации и</p>	<p>В целом знает: нормативные документы в области качества объектов визуальной информации, идентификации и коммуникации; показатели и средства контроля качества изготовления в производстве системы визуальной информации,</p>	<p>Знает: нормативные документы в области качества объектов визуальной информации, идентификации и коммуникации; показатели и средства контроля качества изготовления в производстве системы визуальной информации, идентификации и</p>	<p>В полном объеме знает: нормативные документы в области качества объектов визуальной информации, идентификации и коммуникации; показатели и средства контроля качества изготовления в производстве системы визуальной информации,</p>

Шкала оценивания			
неудовлетворительно	удовлетворительно	хорошо	отлично
проверки изготовления в производстве объектов визуальной информации, идентификации и коммуникации	навыком оформления отчета по результатам проверки изготовления в производстве объектов визуальной информации, идентификации и коммуникации	проверки изготовления в производстве объектов визуальной информации, идентификации и коммуникации	владеет: навыком оформления отчета по результатам проверки изготовления в производстве объектов визуальной информации, идентификации и коммуникации

Оценочные средства

Задания для текущего контроля

Творческое задание, пример №1

1. Собрать макет упаковки (1 склейка) из листа формата А4, без вырубki
2. Собрать макеты простых геометрических форм. Куб, тетраэдр, цилиндр, пирамида.
3. Скопировать чертежи и макеты по каталогу Европейского стандарта по образцам без замков, с несколькими склейками.

Творческое задание, пример №2

1. Скопировать чертежи и макеты по каталогу Европейского стандарта по образцам без замков, с несколькими склейками.
2. Скопировать чертежи и макеты по каталогу Европейского стандарта по образцам с замками, с одной склейкой.
3. Сделать варианты своих объемных конструкций простых форм с нанесением графического дизайна.

Оценка творческого задания производится по шкале «зачтено» / «не зачтено».

Промежуточная аттестация

Примерные вопросы к зачету с оценкой:

1. Что такое упаковка, тара, эмблема.
2. Виды классификации упаковки.
3. Определение и функции упаковки.
4. Что такое раскрой и замки в упаковке
5. Перечислить виды Гостов и других стандартов в упаковке.
6. Какая бывает печать на упаковке.
7. Что такое этикетка.
8. Этапы работы над упаковкой.
9. Этапы работы над графическим дизайном упаковки.

10. Характеристика материалов, применяемых для упаковки сыпучих пищевых продуктов.
11. Материалы для изготовления тары: контейнеров, ящиков, бочек, коробок, банок, бутылок и другой тары.
12. Материалы для упаковки жидких пищевых продуктов.
13. Примеры герметизации упаковок методами склеивания, пайки, сварки, вальцовки.
14. Механизмы раскроя упаковочных материалов.
15. Способы ориентации рисунка или надписи на упаковке.
16. Основные технологические операции по подготовке упаковочных материалов и тары перед дозированием или укладкой пищевых продуктов.
17. Экономические основы использования расфасовочно-упаковочных автоматов в пищевой промышленности.
18. Материалы, применяемые для упаковки сыпучих пищевых продуктов.
19. Материалы, применяемые для упаковки жидких и пастообразных пищевых продуктов.
20. Материалы, применяемые для упаковки штучных пищевых продуктов.
21. Примеры герметизации упаковок методами склеивания, пайки, сварки, вальцовки.
22. Механизмы автоматического контроля качества упаковки.
23. Экологические основы использования расфасовочно-упаковочного оборудования.

Критерии оценки при проведении промежуточной аттестации

4-балльная шкала (экзамен, зачет с оценкой)	2-балльная шкала (зачет)	Показатели	Критерии
Отлично	Зачтено	1. Полнота ответов на вопросы и выполнения задания. 2. Аргументированность выводов. 3. Умение перевести теоретические знания в практическую плоскость.	глубокое знание теоретической части темы, умение проиллюстрировать изложенное примерами, полный ответ на вопросы, способен применять умения при решении общих и нетиповых задач
Хорошо			глубокое знание теоретических вопросов, ответы на вопросы преподавателя, но допущены незначительные ошибки, способен применять умения при решении общих задач
Удовлетворительно			знание структуры основного учебно-программного материала, основных положений теории при наличии существенных пробелов в деталях, затруднения при практическом применении теории, существенные ошибки при ответах на вопросы преподавателя, имеет навыки в ограниченной области профессиональной деятельности
Неудовлетворительно	Не зачтено		существенные пробелы в знаниях основных положений теории, не владение терминологией, основными методиками, не способность формулировать свои мысли, применять на практике теоретические положения, отвечать на вопросы преподавателя

Разработчик: Цыганков В. А. - доцент кафедры дизайна АНО ВО «Институт бизнеса и дизайна», член Союза дизайнеров России.

ФОС для проведения промежуточной аттестации одобрен на заседании кафедры дизайна (Протокол заседания кафедры № 6 от «27» января 2021 г.).