

Документ подписан простой электронной подписью
Информация о владельце:
ФИО: Юров Сергей Серафимович
Должность: ректор
Дата подписания: 30.01.2023 15:59:27
Уникальный программный ключ:
3cba11a39f7f7fadc578ee5ed1f72a427b45709d10da52f2f114bf9bf44b8f14

Автономная

некоммерческая организация высшего образования
«ИНСТИТУТ БИЗНЕСА И ДИЗАЙНА»
ФАКУЛЬТЕТ ДИЗАЙНА И МОДЫ

Кафедра дизайна



УТВЕРЖДАЮ

Ректор

 С.С. Юров

«18» февраля 2021 г.

РАБОЧАЯ ПРОГРАММА ДИСЦИПЛИНЫ

Б1.В.01 «ДИЗАЙН НАСТОЛЬНЫХ ИГР»

Для направления подготовки:

54.03.01 Дизайн

(уровень бакалавриата)

Типы задач профессиональной деятельности:

проектный

Направленность (профиль):

«Гейм-дизайн»

Форма обучения:


очная / очно-заочная

Москва – 2021

Разработчик (и): Михалина Татьяна Николаевна - доцент кафедры дизайна АНО ВО «Институт бизнеса и дизайна», член Союза художников и дизайнеров России.

Рецензент: Шичков Игорь Викторович - доцент кафедры дизайна АНО ВО «Институт бизнеса и дизайна», член Союза дизайнеров России, член Московского союза художников.

«20» января 2021 г.



(подпись)

/Т.Н. Михалина /

Рабочая программа разработана в соответствии с требованиями ФГОС ВО 54.03.01Дизайн (уровень бакалавриата), утв. Приказом Министерства образования и науки РФ № 1015 от 13.08.2020 г.


СОГЛАСОВАНО:

И.о. декана факультета ФДМ


(подпись)

/ В.В. Самсонова /

Заведующая кафедрой
разработчика РПД


(подпись)

/ Е.А. Дубоносова /

Протокол заседания кафедры № 6 от «27» января 2021 г.

СОДЕРЖАНИЕ

1. Цель и задачи дисциплины
2. Место дисциплины в структуре ОПОП
3. Компетенции, формируемые в результате освоения дисциплины
4. Результаты освоения дисциплины обучающимися
5. Объем дисциплины и распределение видов учебной работы по семестрам
6. Структура и содержание дисциплины
7. Примерная тематика курсовых работ
8. Фонд оценочных средств по дисциплине
9. Учебно-методическое и информационное обеспечение дисциплины
10. Материально-техническое обеспечение дисциплины
11. Методические рекомендации для обучающихся по освоению дисциплины
12. Приложение 1

1. ЦЕЛЬ И ЗАДАЧИ ДИСЦИПЛИНЫ

Цель: ознакомление студентов с основными принципами создания, осмысления и модификации правил игры на примере настольных игр.

Задачи:

- познакомить студентов с историей наиболее влиятельных настольных игр;
- научить студентов основным принципам анализа правил игры (процедурная риторика, теория возможностей, теория симуляции) на примере настольных игр;
- ознакомить студентов с современными настольными играми, и указать на их связь с видеоигровой индустрией;
- помочь сформировать базовые навыки создания и модификации собственных настольных игр;
- продемонстрировать связь между игровыми правилами и сюжетом.

2. МЕСТО ДИСЦИПЛИНЫ В СТРУКТУРЕ ОПОП

2.1. Место дисциплины в учебном плане:

Блок: Блок 1. Дисциплины (модули).

Часть: Часть, формируемая участниками образовательных отношений.

Осваивается: 1,2 семестры.

3. КОМПЕТЕНЦИИ, ФОРМИРУЕМЫЕ В РЕЗУЛЬТАТЕ ОСВОЕНИЯ ДИСЦИПЛИНЫ

ПК-2 - Способен разрабатывать дизайн-концепцию видеоигры в соответствии с технической документацией.

4. РЕЗУЛЬТАТЫ ОСВОЕНИЯ ДИСЦИПЛИНЫ ОБУЧАЮЩИМСЯ

Код и наименование компетенции	Индикаторы достижения компетенции	Результаты обучения
ПК-2 - Способен разрабатывать дизайн-концепцию видеоигры в соответствии с технической документацией	ПК-2.1. Разрабатывает концепцию дизайна видеоигры и выполняет начальную проработку гейм-дизайна	Знать: способы разработки концептуальных проектных идей; формы фиксации креативных идей и создания поисковых эскизов; методы синтеза набора возможных решений, анализа и отбора состоятельных концепций гейм-дизайна Уметь: выдвигать, формулировать и излагать изобразительными средствами креативную идею, образ, концепцию гейм-дизайна; выбирать техники исполнения эскизов в соответствии с поставленными проектными задачами Владеть: навыками научно-практического обоснования художественного решения при начальной проработке гейм-дизайна

5. ОБЪЕМ ДИСЦИПЛИНЫ И РАСПРЕДЕЛЕНИЕ ВИДОВ УЧЕБНОЙ РАБОТЫ ПО СЕМЕСТРАМ

Общая трудоемкость дисциплины «Дизайн настольных игр» для студентов очной и очно-заочной формы обучения, реализуемой в АНО ВО «Институт бизнеса и дизайна» по направлению подготовки 54.03.01 Дизайн, составляет: 6 з.е. / 216 час.

Вид учебной работы	Всего число часов и (или) зачетных единиц (по формам обучения)	
	Очная	Очно-заочная
Аудиторные занятия	108	36
<i>в том числе:</i>		
Лекции	54	18
Практические занятия	54	18
Лабораторные работы	-	
Самостоятельная работа	45	126
<i>в том числе:</i>		
часы на выполнение КР / КП	-	-
Промежуточная аттестация:		
Вид	Экзамен – 1,2 семестр	Экзамен – 1,2 семестр
Трудоемкость (час.)	63	54
Общая трудоемкость з.е. / часов	6 з.е. / 216 час.	6 з.е. / 216 час.

6. СТРУКТУРА И СОДЕРЖАНИЕ ДИСЦИПЛИНЫ

Темы дисциплины		Количество часов (по формам обучения)							
		Очная				Очно-заочная			
№	Наименование	Лекции	Практические занятия	Лабораторные работы	Самост. работа (в т.ч. КР / КП)	Лекции	Практические занятия	Лабораторные работы	Самост. работа (в т.ч. КР / КП)
1	Исторические настольные игры	18	18	-	4	4	5	-	31
2	Современные настольные игры	18	18	-	5	5	4	-	32
Итого (часов)		36	36	-	9	9	9	-	63
Форма контроля:		<i>Экзамен, 27 час.</i>				<i>Экзамен, 27 час.</i>			
Всего за 1 семестр		108/ 3 з.е.				108/ 3 з.е.			
4	Традиционные настольные ролевые игры на примере Dungeons and Dragons	10	10	-	18	4	5	-	31
5	Экспериментальные ролевые системы	8	8	-	18	5	4	-	32
Итого (часов)		18	18	-	36	9	9	-	63
Форма контроля:		<i>Экзамен, 36 час.</i>				<i>Экзамен, 27 час.</i>			
Всего за 2 семестр		108 / 3 з.е.				108 / 3 з.е.			
Всего по дисциплине:		216 / 6 з.е.				216 / 6 з.е.			

СОДЕРЖАНИЕ ТЕМ ДИСЦИПЛИНЫ

Тема 1. Исторические настольные игры.

История манкалы и определение границ игры. Теория возможностей на примере царской игры Ура. Сенет и игра как пространственная метафора. Процедурная риторика, политика и идеология в настольных играх на примере истории шахмат. Кригшпиль: рождение современных стратегических игр и теория резонанса.

Модификация и осмысление правил классических настольных игр:

- Изменение правил для решения игровых задач.
- Изменение правил для решения смысловых задач.
- Презентация и разбор исторической настольной игры.

Тема 2. Современные настольные игры.

Игра как симуляция на примере Game of Life. Монополия как пример гейм-дизайна нового времени. Колонизаторы и популярность «европейских игр». Стратегические игры, кооперативные и соревновательные. Полуролевые игры и Legacy-игры. Ассиметричные настольные игры. Многообразие механик и уникальные возможности настольных игр.

Модификация и осмысление современных настольных игр:

- Презентация и разбор современной настольной игры
- Создание дополнения
- Совместная разработка концепции настольной игры

Тема 3. Традиционные настольные ролевые игры на примере Dungeons and Dragons

Вводное занятие и объяснение формата настольной ролевой игры. История Dungeons and Dragons. Основные механики Dungeons and Dragons. Настольная ролевая игра в контексте поп-культуры на примере рас и классов. Теория возможностей и проблема интерпретации действия в настольных ролевых играх. Универсальные ролевые системы и многообразие методов разрешения конфликтов в ролевых играх.

- Создание собственного класса.
- Разбор готового приключения с точки зрения теории возможностей.
- Презентация концепции игры на основе универсальной ролевой системы.

Тема 4. Экспериментальные ролевые системы.

Социальный поворот в настольных ролевых играх на примере Vampire: the Masquerade. Проблема целостности игрового мира на примере 7th sea. FATE как пример разрешения проблемы совместного творчества. PbtA – использование резонанса в качестве гейм-дизайнерской стратегии. Экспериментальные настольные ролевые игры: 10 candles, Trophy Dark. Идеология в настольных ролевых играх.

- Разбор и презентация жанровой ролевой системы.
- Совместное создание концепции игры по системам FATE и PbtA.
- Создание концепции готового приключения.

7. ПРИМЕРНАЯ ТЕМАТИКА КУРСОВЫХ РАБОТ

Курсовая работа не предусмотрена

8. ФОНД ОЦЕНОЧНЫХ СРЕДСТВ ПО ДИСЦИПЛИНЕ: Приложение 1.

9. УЧЕБНО-МЕТОДИЧЕСКОЕ И ИНФОРМАЦИОННОЕ ОБЕСПЕЧЕНИЕ ДИСЦИПЛИНЫ:

9.1. Рекомендуемая литература:

Основная литература:

1. Компьютерная графика: учебное пособие / сост. И.П. Хвостова, О.Л. Серветник, О.В. Вельц; Министерство образования и науки Российской Федерации и др. - Ставрополь: СКФУ, 2014.
режим доступа: <http://biblioclub.ru/index.php?page=book&id=457391>
2. Костюченко, О.А. Творческое проектирование в мультимедиа: монография / О.А. Костюченко. - Москва; Берлин: Директ-Медиа, 2015.
режим доступа: <http://biblioclub.ru/index.php?page=book&id=429292>
3. Ли, М.Г. Мультимедийные технологии: учебно-методический комплекс - Кемерово: КемГУКИ, 2014. - Ч. 2. Мультимедиа в презентационной деятельности. - 63 с.
режим доступа: <http://biblioclub.ru/index.php?page=book&id=275374>
4. Майстренко, Н.В. Мультимедийные технологии в информационных системах: учебное пособие - Тамбов: Издательство ФГБОУ ВПО «ТГТУ», 2015.
режим доступа: <http://biblioclub.ru/index.php?page=book&id=444959>
5. Нужнов, Е.В. Мультимедиа технологии: учебное пособие - Таганрог : Издательство Южного федерального университета, 2016. - Ч. 2. Виртуальная реальность, создание мультимедиа продуктов, применение мультимедиа технологий в профессиональной деятельности. - 180 с.
режим доступа: <http://biblioclub.ru/index.php?page=book&id=493255>
6. Спиридонов О. В. Создание электронных интерактивных мультимедийных книг и учебников в iBooks Author. Издательство: Москва: Национальный Открытый Университет «ИНТУИТ», 2016
режим доступа: <https://pda.biblioclub.ru/index.php?page=book&id=428992&sr=1>

Дополнительная литература:

1. Гордиенко, А.Б. Разработка Flash-приложений на языке ActionScript 3.0: учебное пособие - Кемерово: Кемеровский государственный университет, 2016.
режим доступа: <http://biblioclub.ru/index.php?page=book&id=481523>
2. Савельев А. О., Алексеев А. А. HTML5. Основы клиентской разработки. Издательство: Москва: Национальный Открытый Университет «ИНТУИТ», 2016
режим доступа: <https://pda.biblioclub.ru/index.php?page=book&id=429150&sr=1>

9.2. Перечень информационных технологий, используемых при осуществлении образовательного процесса по дисциплине (модулю), включая перечень лицензионного и свободно распространяемого программного обеспечения.

При осуществлении образовательного процесса по данной учебной дисциплине предполагается использование:

Лицензионное программное обеспечение:

1. Windows 10 Pro Professional (Договор: Tr000391618, срок действия с 20.02.2020 г. по 28.02.2023 г., Лицензия: V8732726);
2. Microsoft Office Professional Plus 2019 (Договор: Tr000391618, срок действия с 20.02.2020 г. по 28.02.2023 г., Лицензия: V8732726);
3. Kaspersky Endpoint Security KL4863RAPFQ (Договор: Tr000583293, срок действия по 16.02.2022 г.).

Свободно распространяемое программное обеспечение:

1. Браузер Google Chrome;
2. Браузер Yandex;
3. Adobe Reader - программа для просмотра, печати и комментирования документов в формате PDF;
4. ZOOM - программа для организации видеоконференций.

9.3. Перечень современных профессиональных баз данных, информационных справочных систем и ресурсов информационно-телекоммуникационной сети «Интернет»

1. Behance.net – ресурс для сбора референсов и просмотра графического материала.
2. Biblioclub.ru – университетская библиотечная система online
3. Demiart портал - форум по работе с Adobe Photoshop, Adobe Illustrator и 3DS max <http://demiart.ru>
4. Vimeo.com – видео-ресурс для сбора референсов и просмотра мультимедийного материала.
5. Window.edu.ru – единое окно доступа к образовательным ресурсам
6. Autodesk портал - продукты; поддержка; сообщества <http://www.autodesk.ru/>
7. Модели, галерея, форум <http://3ddd.ru/>

10. МАТЕРИАЛЬНО-ТЕХНИЧЕСКОЕ ОБЕСПЕЧЕНИЕ ДИСЦИПЛИНЫ

Учебные занятия проводятся в учебных аудиториях для проведения учебных занятий, оснащенные оборудованием и техническими средствами обучения.

Учебная аудитория для проведения учебных занятий, компьютерный класс. Имеет оснащение:

- а) учебной мебелью: столы, стулья, доска маркерная учебная;
- б) стационарный широкоформатный мультимедиапроектор Epson EB-X41, экран, колонки;
- в) наглядные пособия в цифровом виде, слайд-презентации, видеофильмы, макеты и т.д., которые применяются по необходимости в соответствии с темами (разделами) дисциплины;
- г) персональные компьютеры, подключенные к сети «Интернет», с обеспечением доступа в электронную информационно-образовательную среду АНО ВО «Институт бизнеса и дизайна».

Помещение для самостоятельной работы оснащено:

- а) учебной мебелью: столы, стулья, доска маркерная учебная;
- б) стационарный широкоформатный мультимедиа-проектор Epson EB-X41, экран, колонки;
- в) персональные компьютеры, подключенные к сети «Интернет», с обеспечением доступа в электронную информационно-образовательную среду АНО ВО «Институт бизнеса и дизайна».

11. МЕТОДИЧЕСКИЕ РЕКОМЕНДАЦИИ ДЛЯ ОБУЧАЮЩИХСЯ ПО ОСВОЕНИЮ ДИСЦИПЛИНЫ

Изучение курса «Дизайн настольных игр» предполагает большой удельный вес самостоятельной работы студентов. Приступая к изучению данной учебной дисциплины, следует ознакомиться с предложенным преподавателем графиком учебного процесса, включающим самостоятельную работу. На основе этого графика можно четко планировать

объем работы и время, необходимое для выполнения внеаудиторной работы, подготовки к практическим занятиям и контрольным формам обучения.

Целью самостоятельной работы является углубленное усвоение учебного материала, развитие способностей, творческой активности, проявление индивидуального интереса к изучению отдельных тем и вопросов дисциплины.

Самостоятельная работа предполагает формирование культуры умственного труда, самостоятельности и инициативы в поиске и приобретении знаний; закрепление знаний и навыков, полученных на всех видах учебных занятий; подготовку к предстоящим занятиям, экзаменам; выполнение контрольных работ. Самостоятельный труд развивает такие качества, как организованность, дисциплинированность, волю, упорство в достижении поставленной цели, вырабатывает умение анализировать факты и явления, учит самостоятельному мышлению, что приводит к развитию и созданию собственного мнения, своих взглядов. Умение работать самостоятельно необходимо не только для успешного усвоения содержания учебной программы, но и для дальнейшей творческой деятельности.

Самостоятельная работа студентов направлена на решение следующих задач:

- формирование творческих умений и навыков при разработке видеороликов;
- закрепление теоретического материала, полученного на лекциях;
- освоение графических приёмов и методов при выполнении домашних заданий;
- формирование эстетического вкуса.

В процессе изучения дисциплины «Дизайн настольных игр» самостоятельная работа студентов предполагает:

1. Чтение учебной, научной и научно-популярной литературы.
2. Изучение этапов разработки видеороликов.
3. Подготовка к лекционным и практическим занятиям.
4. Выполнение видеосъемки, монтажа и обработки видеоматериала.
5. Подготовка к семестровому зачету-просмотру.

Методические рекомендации для обучающихся с ОВЗ и инвалидов по освоению дисциплины

Обучающиеся из числа инвалидов и лиц с ограниченными возможностями здоровья имеют возможность изучать дисциплину по индивидуальному плану, согласованному с преподавателем и деканатом.

Освоение дисциплины инвалидами и лицами с ограниченными возможностями здоровья осуществляется с использованием средств обучения общего и специального назначения.

При освоении дисциплины инвалидами и лицами с ограниченными возможностями здоровья по индивидуальному плану предполагаются: изучение дисциплины с использованием информационных средств; индивидуальные консультации с преподавателем (разъяснение учебного материала и углубленное изучение материала), индивидуальная самостоятельная работа.

В процессе обучения студентам из числа инвалидов и лиц с ограниченными возможностями здоровья информация предоставляется в формах, адаптированных к ограничениям их здоровья и восприятия информации:

Для лиц с нарушениями зрения:

- в печатной форме увеличенным шрифтом,
- в форме электронного документа (с возможностью увеличения шрифта).

В случае необходимости информация может быть представлена в форме аудиофайла.

Для лиц с нарушениями слуха:

- в печатной форме,
- в форме электронного документа.

Для лиц с нарушениями опорно-двигательного аппарата:

- в печатной форме,
- в форме электронного документа.

Данный перечень может быть конкретизирован в зависимости от контингента обучающихся.

Автономная некоммерческая организация высшего образования
«ИНСТИТУТ БИЗНЕСА И ДИЗАЙНА»
ФАКУЛЬТЕТ ДИЗАЙНА И МОДЫ
Кафедра дизайна

Фонд оценочных средств

Текущего контроля и промежуточной аттестации
по дисциплине (модулю)

Б1.В.01 «ДИЗАЙН НАСТОЛЬНЫХ ИГР»

Для направления подготовки:

54.03.01 Дизайн
(уровень бакалавриата)

Типы задач профессиональной деятельности:

проектный

Направленность (профиль):

«Гейм-дизайн»

Форма обучения:

очная / очно-заочная

Москва – 2021

Результаты обучения по дисциплине

Код и наименование компетенции	Индикаторы достижения компетенции	Результаты обучения
ПК-2. - Способен разрабатывать дизайн-концепцию видеоигры в соответствии с технической документацией	ПК-2.1. Разрабатывает концепцию дизайна видеоигры и выполняет начальную проработку гейм-дизайна	<p>Знать: способы разработки концептуальных проектных идей; формы фиксации креативных идей и создания поисковых эскизов; методы синтеза набора возможных решений, анализа и отбора состоятельных концепций гейм-дизайна</p> <p>Уметь: выдвигать, формулировать и излагать изобразительными средствами креативную идею, образ, концепцию гейм-дизайна; выбирать техники исполнения эскизов в соответствии с поставленными проектными задачами</p> <p>Владеть: навыками научно-практического обоснования художественного решения при начальной проработке гейм-дизайна</p>

Показатели оценивания результатов обучения

Шкала оценивания			
неудовлетворительно	удовлетворительно	хорошо	отлично
<p>Не знает: способы разработки концептуальных проектных идей; формы фиксации креативных идей и создания поисковых эскизов; методы синтеза набора возможных решений, анализа и отбора состоятельных концепций гейм-дизайна</p> <p>Не умеет: выдвигать, формулировать и излагать изобразительными средствами креативную идею, образ, концепцию гейм-дизайна; выбирать техники исполнения эскизов в соответствии с поставленными проектными задачами</p> <p>Не владеет: навыками научно-практического обоснования художественного</p>	<p>В целом знает: способы разработки концептуальных проектных идей; формы фиксации креативных идей и создания поисковых эскизов; методы синтеза набора возможных решений, анализа и отбора состоятельных концепций гейм-дизайна</p> <p>В целом умеет: выдвигать, формулировать и излагать изобразительными средствами креативную идею, образ, концепцию гейм-дизайна; выбирать техники исполнения эскизов в соответствии с поставленными проектными задачами</p> <p>В целом владеет: навыками научно-практического</p>	<p>Знает: способы разработки концептуальных проектных идей; формы фиксации креативных идей и создания поисковых эскизов; методы синтеза набора возможных решений, анализа и отбора состоятельных концепций гейм-дизайна</p> <p>Умеет: выдвигать, формулировать и излагать изобразительными средствами креативную идею, образ, концепцию гейм-дизайна; выбирать техники исполнения эскизов в соответствии с поставленными проектными задачами</p> <p>Владеет: навыками научно-практического обоснования художественного решения при начальной</p>	<p>В полном объеме знает: способы разработки концептуальных проектных идей; формы фиксации креативных идей и создания поисковых эскизов; методы синтеза набора возможных решений, анализа и отбора состоятельных концепций гейм-дизайна</p> <p>В полном объеме умеет: выдвигать, формулировать и излагать изобразительными средствами креативную идею, образ, концепцию гейм-дизайна; выбирать техники исполнения эскизов в соответствии с поставленными проектными задачами</p> <p>В полном объеме владеет: навыками научно-практического</p>

Шкала оценивания			
неудовлетворительно	удовлетворительно	хорошо	отлично
решения при начальной проработки гейм-дизайна	обоснования художественного решения при начальной проработки гейм-дизайна	проработки гейм-дизайна	обоснования художественного решения при начальной проработки гейм-дизайна

Оценочные средства

Задания для текущего контроля

Пример творческого задания, 1 семестр

1. Создание прототипа собственной настольной игры
2. Модификация существующей настольной игры
3. Формирование собственной концепции настольной игры
4. Рескин существующей механики традиционной настольной игры

Пример творческого задания, 2 семестр

1. Создание собственной настольной ролевой игры
2. Создание готового приключения в рамках существующей настольной ролевой игры
3. Создание собственных элементов настольной ролевой игры
4. Создание игры в рамках универсальной системы

Оценка творческого задания производится по шкале «зачтено» / «не зачтено».

Промежуточная аттестация

Примерные вопросы к экзамену, 1 семестр

1. Настольные игры: проблема разграничения.
2. Теория возможностей в настольных играх.
3. Концепция резонанса в настольных играх.
4. Процедурная риторика в настольных играх.
5. Симуляция в настольных играх
6. История игр семьи манкала
7. Нарды и Царская игра Ура.
8. Египетский сенет
9. Шахматы: происхождение и эволюция.
10. Рождение кригшпиля.
11. Эволюция кригшпиля.
12. История, основные механики и вариации Game of Life
13. История, основные механики и вариации Монополии
14. История, основные механики и вариации Cluedo
15. "Колонизаторы" и рождение еврогеймов.
16. Современные стратегические игры

17. Кооперативные настольные игры.
18. Ассиметричные настольные игры.
19. Legacy-игры.
20. Влияние настольных игр на компьютерные.

Примерные вопросы к экзамену, 2 семестр

1. Теория возможностей в настольных ролевых играх.
2. Концепция резонанса в настольных ролевых играх.
3. Процедурная риторика в настольных ролевых играх.
4. Симуляция в настольных ролевых играх
5. История возникновения Dungeons and Dragons.
6. История развития Dungeons and Dragons.
7. Концепция игрового класса на примере D&D.
8. Боевые механики в традиционных настольных ролевых играх на примере D&D
9. Особенности готового приключения на примере D&D
10. Классические жаровые ролевые игры.
11. Универсальные системы.
12. Универсально-жанровые системы
13. Механика и нарратив - проблема разграничения и взаимодействия.
14. Вселенная настольной ролевой игры на примере Forgotten Realms.
15. Трёхкомпонентная структура классической настольной ролевой игры.
16. Проблема и ограничения классической настольной ролевой игры.
17. Настольные ролевые игры нового поколения.
18. Экспериментальные настольные ролевые игры.
19. Взаимодействие цифровых и аналоговых ролевых игр.
20. Идеология в настольных ролевых играх.

Критерии оценки при проведении промежуточной аттестации

4-балльная шкала (экзамен, зачет с оценкой)	2-балльная шкала (зачет)	Показатели	Критерии
Отлично	Зачтено	1. Полнота ответов на вопросы и выполнения задания. 2. Аргументированность выводов. 3. Умение перевести теоретические знания в практическую плоскость.	глубокое знание теоретической части темы, умение проиллюстрировать изложенное примерами, полный ответ на вопросы, способен применять умения при решении общих и нетиповых задач
Хорошо			глубокое знание теоретических вопросов, ответы на вопросы преподавателя, но допущены незначительные ошибки, способен применять умения при решении общих задач
Удовлетворительно			знание структуры основного учебно-программного материала, основных положений теории при наличии существенных пробелов в деталях, затруднения при практическом применении теории, существенные ошибки при ответах на вопросы преподавателя, имеет навыки в ограниченной области профессиональной деятельности
Неудовлетворительно	Не зачтено		существенные пробелы в знаниях основных положений теории, не владение терминологией, основными методиками, не способность формулировать свои мысли, применять на практике теоретические положения, отвечать на вопросы преподавателя

Разработчик (и): Михалина Татьяна Николаевна - доцент кафедры дизайна АНО ВО «Институт бизнеса и дизайна», член Союза художников и дизайнеров России.

ФОС для проведения промежуточной аттестации одобрен на заседании кафедры дизайна (Протокол заседания кафедры № 6 от «27» января 2021 г.).