


Документ подписан простой электронной подписью
Информация о владельце:
ФИО: Юров Сергей Серафимович
Должность: ректор
Дата подписания: 10.11.2023 15:07:31
Уникальный программный ключ:
3cba11a39f7f7fadc578ee5ed1f72a427b45709d10da52f2f114bf9bf44b8f14

Автономная некоммерческая организация высшего образования
«ИНСТИТУТ БИЗНЕСА И ДИЗАЙНА»
ФАКУЛЬТЕТ ДИЗАЙНА И МОДЫ

УТВЕРЖДАЮ

Ректор

от «29» июня 2023 г.



РАБОЧАЯ ПРОГРАММА ДИСЦИПЛИНЫ

Б1.О.19 «ТИПОГРАФИКА»

Для направления подготовки:
54.03.01 Дизайн
(уровень бакалавриата)

Типы задач профессиональной деятельности:
проектный


Направленность (профиль):
«Моушн-дизайн»

Форма обучения:
очная

Москва 2023

Разработчик (и): Кортович Андрей Владимирович - доцент кафедры дизайна АНО ВО «Институт бизнеса и дизайна», член Союза художников.

«20» июня 2023 г.



(подпись)

/А.В. Кортович /

Рабочая программа разработана в соответствии с требованиями ФГОС ВО 54.03.01 Дизайн (уровень бакалавриата), утв. Приказом Министерства образования и науки РФ № 1015 от 13.08.2020 г.

СОГЛАСОВАНО:

Декан факультета ФДМ


(подпись)

/В.В. Самсонова/

Заведующая кафедрой разработчика
РПД, доцент, кандидат
культурологии


подпись

/ Э.М. Андросова/

Протокол заседания кафедры № 3 от «29» июня 2023 г.

СОДЕРЖАНИЕ

1. Цель и задачи дисциплины
2. Место дисциплины в структуре ОПОП
3. Компетенции, формируемые в результате освоения дисциплины
4. Результаты освоения дисциплины обучающимся
5. Объем дисциплины и распределение видов учебной работы по семестрам
6. Структура и содержание дисциплины
7. Примерная тематика курсовых работ
8. Фонд оценочных средств по дисциплине
9. Учебно-методическое и информационное обеспечение дисциплины
10. Материально-техническое обеспечение дисциплины
11. Методические рекомендации для обучающихся по освоению дисциплины
12. Приложение 1

1. ЦЕЛЬ И ЗАДАЧИ ДИСЦИПЛИНЫ

Цель: формирование у студентов профессиональных навыков типографического оформления продукции в зависимости от ее вида, способности к обоснованному выбору шрифтового и композиционного оформления в процессе проектирования и создания объектов визуально-графической среды.

Задачи:

- понимание студентами сущности и значения типографического оформления продукции при осуществлении дизайнерской деятельности;
- формирование у студентов представлений о выразительных приемах типографики;
- формирование у студентов представлений о шрифтовых компьютерных технологиях, типографской системе измерений, информационных и композиционных элементах текста;
- овладение практическими навыками работы в прикладных программах верстки, умениями и навыками использования нормативных требований типографики и законов композиции при выполнении дизайн-проекта.

2. МЕСТО ДИСЦИПЛИНЫ В СТРУКТУРЕ ОПОП

2.1. Место дисциплины в учебном плане:

Блок: Блок 1. Дисциплины (модули).

Часть: Обязательная часть.

Осваивается: 1-4 семестры.

3. КОМПЕТЕНЦИИ, ФОРМИРУЕМЫЕ В РЕЗУЛЬТАТЕ ОСВОЕНИЯ ДИСЦИПЛИНЫ

ОПК-3 – способен выполнять поисковые эскизы изобразительными средствами и способами проектной графики; разрабатывать проектную идею, основанную на концептуальном, творческом подходе к решению дизайнерской задачи; синтезировать набор возможных решений и научно обосновывать свои предложения при проектировании дизайн-объектов, удовлетворяющих утилитарные и эстетические потребности человека (техника и оборудование, транспортные средства, интерьеры, полиграфия, товары народного потребления);

ОПК-4 – способен проектировать, моделировать, конструировать предметы, товары, промышленные образцы и коллекции, художественные предметно-пространственные комплексы, интерьеры зданий и сооружений архитектурно-пространственной среды, объекты ландшафтного дизайна, используя линейно-конструктивное построение, цветовое решение композиции, современную шрифтовую культуру и способы проектной графики;

ПК-1 – способен разрабатывать художественно-технические решения для создания визуальных эффектов в анимационном кино и компьютерной графике.

4. РЕЗУЛЬТАТЫ ОСВОЕНИЯ ДИСЦИПЛИНЫ ОБУЧАЮЩИМСЯ

Код и наименование компетенции	Индикаторы достижения компетенции	Результаты обучения
<p>ОПК-3 Способен выполнять поисковые эскизы изобразительными средствами и способами проектной графики; разрабатывать проектную идею, основанную на концептуальном, творческом подходе к решению дизайнерской задачи; синтезировать набор возможных решений и научно обосновывать свои предложения при проектировании дизайн-объектов, удовлетворяющих утилитарные и эстетические потребности человека (техника и оборудование, транспортные средства, интерьеры, полиграфия, товары народного потребления)</p>	<p>ОПК-3.1. Выполняет поисковые эскизы изобразительными средствами и способами проектной графики</p>	<p>Знать: технику выполнения поисковых эскизов изобразительными средствами и способами проектной графики Уметь: выполнять поисковые эскизы изобразительными средствами и способами проектной графики Владеть: навыком выполнения поисковых эскизов изобразительными средствами и способами проектной графики</p>
	<p>ОПК-3.3. Выполняет поисковые эскизы, удовлетворяющие утилитарным и эстетическим потребностям человека</p>	<p>Знать: технику выполнения поисковых эскизов, удовлетворяющих утилитарным и эстетическим потребностям человека Уметь: выполнять поисковые эскизы, удовлетворяющие утилитарным и эстетическим потребностям человека Владеть: техникой выполнения поисковых эскизов, удовлетворяющих утилитарным и эстетическим потребностям человека</p>
<p>ОПК-4 Способен проектировать, моделировать, конструировать предметы, товары, промышленные образцы и коллекции, художественные предметно-пространственные комплексы, интерьеры зданий и сооружений архитектурно-пространственной среды, объекты ландшафтного дизайна, используя</p>	<p>ОПК-4.1. Демонстрирует понимание основ и принципов линейно-конструктивного построения, цветового решения композиции, современной шрифтовой культуры и способов проектной графики при проектировании, моделировании, конструировании предметов, товаров, промышленных образцов и коллекций,</p>	<p>Знать: основы и принципы линейно-конструктивного построения, цветового решения композиции, современной шрифтовой культуры и способов проектной графики при проектировании, моделировании, конструировании предметов, товаров, промышленных образцов и коллекций, художественных предметно-пространственных комплексов, интерьеров зданий и сооружений архитектурно - пространственной среды, объектов ландшафтного дизайна Уметь: применять в профессиональной деятельности основы и принципы линейно-конструктивного построения, цветового решения композиции, современной шрифтовой культуры и способов проектной графики при проектировании, моделировании, конструировании предметов, товаров, промышленных образцов и коллекций,</p>

Код и наименование компетенции	Индикаторы достижения компетенции	Результаты обучения
<p>линейно-конструктивное построение, цветовое решение композиции, современную шрифтовую культуру и способы проектной графики</p>	<p>художественных предметно-пространственных комплексов, интерьеров зданий и сооружений архитектурно - пространственной среды, объектов ландшафтного дизайна</p>	<p>художественных предметно-пространственных комплексов, интерьеров зданий и сооружений архитектурно - пространственной среды, объектов ландшафтного дизайна</p> <p>Владеть: навыком применения в профессиональной деятельности основ и принципов линейно-конструктивного построения, цветового решения композиции, современной шрифтовой культуры и способов проектной графики при проектировании, моделировании, конструировании предметов, товаров, промышленных образцов и коллекций, художественных предметно-пространственных комплексов, интерьеров зданий и сооружений архитектурно - пространственной среды, объектов ландшафтного дизайна</p>
	<p>ОПК-4.2. Анализирует варианты применения линейно - конструктивного построения, цветового решения композиции, современной шрифтовой культуры и способов проектной графики при проектировании, моделировании, конструировании предметов, товаров, промышленных образцов и коллекций, художественных предметно-пространственных комплексов, интерьеров зданий и сооружений архитектурно-пространственной среды, объектов ландшафтного дизайна</p>	<p>Знать: способы анализа вариантов применения линейно - конструктивного построения, цветового решения композиции, современной шрифтовой культуры и способов проектной графики при проектировании, моделировании, конструировании предметов, товаров, промышленных образцов и коллекций, художественных предметно-пространственных комплексов, интерьеров зданий и сооружений архитектурно-пространственной среды, объектов ландшафтного дизайна</p> <p>Уметь: анализировать варианты применения линейно - конструктивного построения, цветового решения композиции, современной шрифтовой культуры и способов проектной графики при проектировании, моделировании, конструировании предметов, товаров, промышленных образцов и коллекций, художественных предметно-пространственных комплексов, интерьеров зданий и сооружений архитектурно-пространственной среды, объектов ландшафтного дизайна</p> <p>Владеть: навыком анализа вариантов применения линейно - конструктивного построения, цветового решения композиции, современной шрифтовой культуры и способов проектной графики при проектировании, моделировании, конструировании предметов, товаров, промышленных образцов и коллекций, художественных предметно-пространственных комплексов, интерьеров зданий и сооружений архитектурно-пространственной среды, объектов ландшафтного дизайна</p>
<p>ПК-1 Способен разрабатывать художественно-технические решения</p>	<p>ПК-1.2. Осуществляет сбор информации, необходимой для разработки</p>	<p>Знать: технологии поиска, источники сбора и анализа информации, необходимой для разработки художественно-технического решения по созданию визуального эффекта в анимационном кино и компьютерной графике</p>

Код и наименование компетенции	Индикаторы достижения компетенции	Результаты обучения
для создания визуальных эффектов в анимационном кино и компьютерной графике	художественно-технического решения по созданию визуального эффекта в анимационном кино и компьютерной графике	Уметь: выбирать и систематизировать информацию, необходимую для разработки художественно-технического решения по созданию визуального эффекта в анимационном кино и компьютерной графике Владеть: навыками поиска, сбора и анализа информации, необходимой для разработки художественно-технического решения по созданию визуального эффекта в анимационном кино и компьютерной графике

5. ОБЪЕМ ДИСЦИПЛИНЫ И РАСПРЕДЕЛЕНИЕ ВИДОВ УЧЕБНОЙ РАБОТЫ ПО СЕМЕСТРАМ

Общая трудоемкость дисциплины «Типографика» для студентов очной формы обучения, реализуемой в АНО ВО «Институт бизнеса и дизайна» по направлению подготовки 54.03.01 Дизайн, составляет: 13 з.е. / 468 час.

Вид учебной работы	Всего число часов и (или) зачетных единиц
Аудиторные занятия	288
<i>в том числе:</i>	
Лекции	144
Практические занятия	144
Лабораторные работы	-
Самостоятельная работа	126
<i>в том числе:</i>	
часы на выполнение КР / КП	-
Промежуточная аттестация:	
Вид	Зачет с оценкой – 2, 4 семестр Экзамен – 1, 3 семестр
Трудоемкость (час.)	54
Общая трудоемкость з.е. / часов	13 з.е. / 468 час.

6. СТРУКТУРА И СОДЕРЖАНИЕ ДИСЦИПЛИНЫ

Темы дисциплины		Количество часов			
№	Наименование	Очная			
		Лекции	Практические занятия	Лабораторные работы	Самост. работа (в т.ч. КР / КП)
1	Введение. Предмет дисциплины, ее значение	9	9	-	2
2	История шрифта	9	9	-	2
3	Понятия стиля	9	9	-	2
4	Основные правила и принципы набора	9	9	-	3
Итого (часов)		36	36	-	9
Форма контроля:		Экзамен, 27 час.			
Всего за 1 семестр:		108 / 3 з.е.			
5	Конструктивный состав шрифтовой формы и основные элементы шрифта	12	12	-	12
6	Конструкция букв. Классификация шрифтов. Система знаков	12	12	-	12
7	Основы шрифтовой композиции. Статика. Динамика. Движение. Ритм. Строй. Слово, фраза	12	12	-	12
Итого (часов)		36	36	-	36
Форма контроля:		Зачет с оценкой			
Всего за 2 семестр:		108 / 3 з.е.			
8	Фрагментирование знака. Наполнение. Вычленение	12	12	-	15
9	Расслоение. Объединение. Слово, фраза. Создание образа, настроение	12	12	-	15
10	Фото- и изобразительные элементы	12	12	-	15
Итого (часов)		36	36	-	45
Форма контроля:		Экзамен, 27 час.			
Всего за 3 семестр:		144 / 4 з.е.			
11	Правила набора. Классическая книжная типографика	9	9	-	9
12	Применение типографики в полиграфии (книжное издание, портфолио)	9	9	-	9
13	Типографские сетки	9	9	-	9
14	Основы верстки	9	9	-	9
Итого (часов)		36	36	-	36
Форма контроля:		Зачет с оценкой			
Всего за 4 семестр:		108 / 3 з.е.			
Итого (часов)		144	144	-	126
Всего по дисциплине:		468 / 13 з.е.			

СОДЕРЖАНИЕ ТЕМ ДИСЦИПЛИНЫ

Тема 1. Введение. Предмет дисциплины, ее значение

Понятие «типографика». От рисунка к букве. Форма знаков как производное от инструмента. Старая типографика. Новая типографика. Швейцарская типографика. Типографика постмодернизма Место типографики в графическом дизайне. Наборный шрифт. История развития наборного шрифта. Исторически сложившиеся типы шрифтов. Понятие гарнитуры и начертания. Компьютерный набор. Обзор литературы по типографике. Основные характеристики текстов.

Тема 2. История шрифта

Эволюция шрифтовых форм и их взаимосвязь с технологиями печати. Классификация современных наборных шрифтов. Анатомия знака. Морфология и эстетика шрифта. Основные правила и принципы набора.

Тема 3. Понятия стиля

Понятиястиля. Современная шрифтовая культура. Значение типографики, ее роль и место в графическом дизайне.

Тема 4. Основные правила и принципы набора

Шрифт, набор и верстка - как самостоятельные элементы композиции. Самодостаточность типографических средств и образная выразительность

Тема 5. Конструктивный состав шрифтовой формы и основные элементы шрифта

Прописные и строчные буквы. Части букв. Контрформа буквы. Межбуквенное расстояние. Шрифт как инструмент. Основные группы шрифтов в зависимости от рисунка знаков. Текстовые и акцидентные шрифты. Пропорции внутри шрифта. Рисунок знаков и угол наклона. Насыщенность. Ширина знаков (плотность шрифта, пропорции шрифта). Контрастность шрифта. Оптический размер шрифта Качество шрифта. Оптические компенсации в шрифте. Выразительные средства шрифта. Графическая рифма в слове. Слово и визуальная коммуникация. Использование выразительных средств набора для создания фирменного знака. Цифры. Кавычки. Похожие знаки.

Тема 6. Конструкция букв. Классификация шрифтов. Система знаков

Буквенный знак. Плотность штриха. Вертикальный и горизонтальный штрихи. Круглые элементы буквы. Масштабность круглых элементов относительно штриха. Засечки. Виды засечек, их влияние и воздействие на образ. Сравнение и соотношение друг к другу. Плотность знака (узкий, широкий, жирный). Влияние размера знака на восприятие. Влияние массы буквы на восприятие. Контраст размеров, массы, цвета, фактуры штриха. Расположение буквы в рабочей плоскости листа.

Тема 7. Основы шрифтовой композиции. Статика. Динамика. Движение. Ритм. Строй. Слово, фраза

Шрифтовая гарнитура как элемент композиции. Использование приёмов композиции. Буква статическая, динамическая. Трансформация статики в динамику. Трансформация буквы. Трансформация слова. Линия, пятно. Влияние чёрного цвета. Влияние белого цвета. Цветовая гамма в композиции. Движение буквы, слова, фразы. Влево - вправо, вверх – вниз. Подъём - спуск, удаление - приближение, в центр - от центра. Использование ритма в слове в предложении. Композиционный строй слова, предложения. Вертикальный, горизонтальный, Диагональный, круговой. Объединение

заданий. Использование движения, ритма, строя, цвета в композиции фразы. Прямолинейное решение, вертикальное, круговое. Построение фразы по кривой.

Тема 8. Фрагментирование знака. Наполнение. Вычленение

Форма буквы и её трансформация. Выделение основного элемента буквы. Отсечение элементов буквы. Выявление основных фрагментов. Придание образности. Вычленение внутрибуквенного пространства. Расслоение знака на составляющие элементы. Сопоставление фрагментов знаков различных гарнитур. Объединение различных элементов. Придание образности. Выворотка (инвертное графическое решение знака). Трансформация знака различными графическими приёмами (вырезание, отсечение, наложение, использование поворотов).

Тема 9. Расслоение. Объединение. Слово, фраза. Создание образа, настроение

Применение типографики в проектировании слова, фразы. Расчленение слова на главное и второстепенное. Расчленение предложения на главное и второстепенное. Конструктивное объединение слова и предложения.

Тема 10. Фото- и изобразительные элементы

Использование образного применения шрифта с фото и изобразительными элементами. Использование фактуры и текстуры. Применение типографики в простых графических упражнениях. Логотип, наименование праздника, фамилия, тематическое слово. Применение типографических приёмов с использованием фотоизображения в постере, флаере, открытке, плакате. Создание сложной типографической композиции.

Тема 11. Правила набора. Классическая книжная типографика

Классическая книжная типографика Продолжается освоение базовых понятий типографики на примере классической книжной типографики. Правила набора. Слово-строка. Абзац. Полоса издания. Структура и основные элементы книги.

Тема 12. Применение типографики в полиграфии (книжное издание, портфолио)

Типографика и полиграфические издания. Проект книжного сувенирного издания посредством типографических приёмов. Решение разворотов с применением типографики. Решение рабочей плоскости обложки без изобразительных элементов. Трансформация названия издания. Использование всех приёмов типографики при проектировании разворотов книги.

Тема 13. Типографские сетки

Что такое типографская /модульная сетка. Система организации объектов в пространстве, основанная на рядах и колонках определенного, строго заданного размера. Расположение единицы контента: текстовые блоки, заголовки, врезки и изображения.

Тема 14. Основы верстки

Алгоритм верстки. Теория типографической относительности. Позиционирование элементов на плоскости. Правило внутреннего и внешнего. Модульность. Формат, поля и интерлиньяж. Базовые элементы: заголовок, текст, иллюстрация, подпись, гиперссылка, элемент управления. Форма текста. Порядок чтения. Управление вниманием. Иллюстрации: доминирующая и вспомогательные, вертикальные и горизонтальные. Верстка текстовой страницы. Верстка главной страницы сайта.

7. ПРИМЕРНАЯ ТЕМАТИКА КУРСОВЫХ РАБОТ

Курсовая работа не предусмотрена

8. ФОНД ОЦЕНОЧНЫХ СРЕДСТВ ПО ДИСЦИПЛИНЕ: Приложение 1.

9. УЧЕБНО-МЕТОДИЧЕСКОЕ И ИНФОРМАЦИОННОЕ ОБЕСПЕЧЕНИЕ ДИСЦИПЛИНЫ:

9.1. Рекомендуемая литература:

1. Кашевский П.А. Шрифты: учебное пособие, Минск: «Літаратура і Мастацтва», 2012 *режим доступа* http://biblioclub.ru/index.php?page=book_red&id=139774&sr=1
2. Клещев О.И. Типографика: учебное пособие, Екатеринбург, 2016. *режим доступа* http://biblioclub.ru/index.php?page=book_red&id=455452&sr=1
3. Местецкий Л.М. Непрерывная морфология бинарных изображений: фигуры, скелеты, циркуляры, М.: Физмалит, 2009 *режим доступа* http://biblioclub.ru/index.php?page=book_red&id=76562&sr=1

9.2. Перечень информационных технологий, используемых при осуществлении образовательного процесса по дисциплине (модулю), включая перечень лицензионного и свободно распространяемого программного обеспечения.

При осуществлении образовательного процесса по данной учебной дисциплине предполагается использование:

Лицензионное программное обеспечение:

1. Windows 10 Pro Professional (Договор: Tr000391618, Лицензия: V8732726);
2. Microsoft Office Professional Plus 2019 (Договор: Tr000391618, Лицензия: V8732726);
3. Kaspersky Endpoint Security KL4863RAPFQ (Договор: Tr000583293)ю

Свободно распространяемое программное обеспечение:

1. Браузер Google Chrome;
2. Браузер Yandex;
3. Adobe Reader - программа для просмотра, печати и комментирования документов в формате PDF;
4. ZOOM - программа для организации видеоконференций.

9.3. Перечень современных профессиональных баз данных, информационных справочных систем и ресурсов информационно-телекоммуникационной сети «Интернет»

1. Biblioclub.ru – университетская библиотечная система online
2. <http://www.pro100.spb.ru/> - Журнал Про100 дизайн
3. <http://kak.ru> - Как.ru. Журнал о дизайне
4. <http://www.callig.ru> - Популярная каллиграфия
5. <http://jovanny.ru/> - Проект бесплатных шрифтов
6. <http://www.xfont.ru/article/> - Шрифтовой портал
7. <http://www.fontov.net/> - Шрифтовой портал «Фонтов.нет»

10. МАТЕРИАЛЬНО-ТЕХНИЧЕСКОЕ ОБЕСПЕЧЕНИЕ ДИСЦИПЛИНЫ

Учебные занятия проводятся в учебных аудиториях для проведения учебных занятий, оснащенные оборудованием и техническими средствами обучения.

Учебная аудитория для проведения учебных занятий, компьютерный класс. Имеют оснащение:

- а) учебной мебелью: столы, стулья, доска маркерная учебная;
- б) стационарный широкоформатный мультимедиапроектор Epson EB-X41, экран, колонки;
- в) наглядные пособия в цифровом виде, слайд-презентации, видеофильмы, макеты и т.д., которые применяются по необходимости в соответствии с темами (разделами) дисциплины;
- г) персональные компьютеры, подключенные к сети «Интернет», с обеспечением доступа в электронную информационно-образовательную среду АНО ВО «Институт бизнеса и дизайна».

Проектная мастерская оснащена:

- а) учебной мебелью: столы, стулья, доска маркерная учебная;
- б) стационарный широкоформатный мультимедиа-проектор Epson EB-X41, экран, колонки, многофункциональное устройство;
- в) наглядные пособия в цифровом виде, слайд-презентации, видеофильмы, макеты и т.д., которые применяются по необходимости в соответствии с темами (разделами) дисциплины;
- г) стол проектный большой, коврики для резки макетов, инструменты и оборудование, материалы по видам профессиональной деятельности;
- д) персональные компьютеры, подключенные к сети «Интернет», с обеспечением доступа в электронную информационно-образовательную среду АНО ВО «Институт бизнеса и дизайна».

Помещение для самостоятельной работы оснащено:

- а) учебной мебелью: столы, стулья, доска маркерная учебная;
- б) стационарный широкоформатный мультимедиа-проектор Epson EB-X41, экран, колонки;
- в) персональные компьютеры, подключенные к сети «Интернет», с обеспечением доступа в электронную информационно-образовательную среду АНО ВО «Институт бизнеса и дизайна».

11. МЕТОДИЧЕСКИЕ РЕКОМЕНДАЦИИ ДЛЯ ОБУЧАЮЩИХСЯ ПО ОСВОЕНИЮ ДИСЦИПЛИНЫ

Помимо лекционных занятий продуктивность усвоения учебного материала во многом определяется интенсивностью и качеством самостоятельной творческой работы студента. Самостоятельная работа предполагает формирование культуры умственного труда, самостоятельности и инициативы в поиске и приобретении знаний; закрепление знаний и навыков, полученных на всех видах учебных занятий; поиск нетривиальных решений; подготовку к предстоящим занятиям, экзаменам; выполнение контрольных работ. Самостоятельный труд развивает такие качества, как организованность, дисциплинированность, волю, упорство в достижении поставленной цели, вырабатывает умение анализировать факты и явления, учит самостоятельному мышлению, что приводит к развитию и созданию собственного мнения, своих взглядов.

Умение работать самостоятельно необходимо не только для успешного усвоения содержания учебной программы, но и для дальнейшей творческой деятельности.

Основу самостоятельной работы студента составляет работа с текстом и шрифтом, из которой следует определенная последовательность действий. Эти действия стимулируют развитие логического, рационального и творческого подхода к решению типографических задач. Просмотр студентами тематических фильмов и лекций, последующее их обсуждение является неотъемлемой частью учебной работы по дисциплине «Типографика». Групповое обсуждение контрольных вопросов проходит в конце каждого раздела учебной программы данной дисциплины.

Изучение курса дисциплины «Типографика» проходит в следующей методической последовательности:

1. Вводная лекция, краткий анализ видов учебной работы и показ лучших образцов типографического искусства.
2. Поиск концептуальных образцов, эскизирование на заданную тему.
3. Методический разбор выполняемых эскизов, выбор лучших вариантов и их утверждение.
4. Корректировка и выполнение эскизов средствами компьютерных технологий.
5. Подготовка проекта к просмотру и презентационного материала по итогам работы над материалами.
6. Методический разбор в присутствии студентов.
7. Просмотр и оценка проектов.

Методические рекомендации для обучающихся с ОВЗ и инвалидов по освоению дисциплины

Обучающиеся из числа инвалидов и лиц с ограниченными возможностями здоровья имеют возможность изучать дисциплину по индивидуальному плану, согласованному с преподавателем и деканатом.

Освоение дисциплины инвалидами и лицами с ограниченными возможностями здоровья осуществляется с использованием средств обучения общего и специального назначения.

При освоении дисциплины инвалидами и лицами с ограниченными возможностями здоровья по индивидуальному плану предполагаются: изучение дисциплины с использованием информационных средств; индивидуальные консультации с преподавателем (разъяснение учебного материала и углубленное изучение материала), индивидуальная самостоятельная работа.

В процессе обучения студентам из числа инвалидов и лиц с ограниченными возможностями здоровья информация предоставляется в формах, адаптированных к ограничениям их здоровья и восприятия информации:

Для лиц с нарушениями зрения:

- в печатной форме увеличенным шрифтом,
- в форме электронного документа (с возможностью увеличения шрифта).

В случае необходимости информация может быть представлена в форме аудиофайла.

Для лиц с нарушениями слуха:

- в печатной форме,
- в форме электронного документа.

Для лиц с нарушениями опорно-двигательного аппарата:

- в печатной форме,
- в форме электронного документа.

Данный перечень может быть конкретизирован в зависимости от контингента обучающихся.

Автономная некоммерческая организация высшего образования
«ИНСТИТУТ БИЗНЕСА И ДИЗАЙНА»

Факультет дизайна и моды
Кафедра дизайна

Фонд оценочных средств

Текущего контроля и промежуточной аттестации
по дисциплине (модулю)

Б1.О.19 «ТИПОГРАФИКА»

Для направления подготовки:
54.03.01 Дизайн
(уровень бакалавриата)

Типы задач профессиональной деятельности:
проектный

Направленность (профиль):
«Моушн-дизайн»

Форма обучения:
очная

Результаты обучения по дисциплине

Код и наименование компетенции	Индикаторы достижения компетенции	Результаты обучения
<p>ОПК-3 Способен выполнять поисковые эскизы изобразительными средствами и способами проектной графики; разрабатывать проектную идею, основанную на концептуальном, творческом подходе к решению дизайнерской задачи; синтезировать набор возможных решений и научно обосновывать свои предложения при проектировании дизайн-объектов, удовлетворяющих утилитарные и эстетические потребности человека (техника и оборудование, транспортные средства, интерьеры, полиграфия, товары народного потребления)</p>	<p>ОПК-3.1. Выполняет поисковые эскизы изобразительными средствами и способами проектной графики</p>	<p>Знать: технику выполнения поисковых эскизов изобразительными средствами и способами проектной графики Уметь: выполнять поисковые эскизы изобразительными средствами и способами проектной графики Владеть: навыком выполнения поисковых эскизов изобразительными средствами и способами проектной графики</p>
	<p>ОПК-3.3. Выполняет поисковые эскизы, удовлетворяющие утилитарным и эстетическим потребностям человека</p>	<p>Знать: технику выполнения поисковых эскизов, удовлетворяющих утилитарным и эстетическим потребностям человека Уметь: выполнять поисковые эскизы, удовлетворяющие утилитарным и эстетическим потребностям человека Владеть: техникой выполнения поисковых эскизов, удовлетворяющих утилитарным и эстетическим потребностям человека</p>
<p>ОПК-4 Способен проектировать, моделировать, конструировать предметы, товары, промышленные образцы и коллекции, художественные предметно-пространственные комплексы, интерьеры зданий и сооружений архитектурно-пространственной среды, объекты ландшафтного дизайна, используя линейно-</p>	<p>ОПК-4.1. Демонстрирует понимание основ и принципов линейно-конструктивного построения, цветового решения композиции, современной шрифтовой культуры и способов проектной графики при проектировании, моделировании, конструировании предметов, товаров, промышленных образцов и коллекций, художественных</p>	<p>Знать: основы и принципы линейно-конструктивного построения, цветового решения композиции, современной шрифтовой культуры и способов проектной графики при проектировании, моделировании, конструировании предметов, товаров, промышленных образцов и коллекций, художественных предметно-пространственных комплексов, интерьеров зданий и сооружений архитектурно - пространственной среды, объектов ландшафтного дизайна Уметь: применять в профессиональной деятельности основы и принципы линейно-конструктивного построения, цветового решения композиции, современной шрифтовой культуры и способов проектной графики при проектировании, моделировании, конструировании предметов, товаров, промышленных образцов и коллекций, художественных предметно-пространственных</p>

Код и наименование компетенции	Индикаторы достижения компетенции	Результаты обучения
<p>конструктивное построение, цветовое решение композиции, современную шрифтовую культуру и способы проектной графики</p>	<p>предметно-пространственных комплексов, интерьеров зданий и сооружений архитектурно - пространственной среды, объектов ландшафтного дизайна</p>	<p>комплексов, интерьеров зданий и сооружений архитектурно - пространственной среды, объектов ландшафтного дизайна Владеть: навыком применения в профессиональной деятельности основ и принципов линейно-конструктивного построения, цветового решения композиции, современной шрифтовой культуры и способов проектной графики при проектировании, моделировании, конструировании предметов, товаров, промышленных образцов и коллекций, художественных предметно-пространственных комплексов, интерьеров зданий и сооружений архитектурно - пространственной среды, объектов ландшафтного дизайна</p>
	<p>ОПК-4.2. Анализирует варианты применения линейно - конструктивного построения, цветового решения композиции, современной шрифтовой культуры и способов проектной графики при проектировании, моделировании, конструировании предметов, товаров, промышленных образцов и коллекций, художественных предметно-пространственных комплексов, интерьеров зданий и сооружений архитектурно-пространственной среды, объектов ландшафтного дизайна</p>	<p>Знать: способы анализа вариантов применения линейно - конструктивного построения, цветового решения композиции, современной шрифтовой культуры и способов проектной графики при проектировании, моделировании, конструировании предметов, товаров, промышленных образцов и коллекций, художественных предметно-пространственных комплексов, интерьеров зданий и сооружений архитектурно-пространственной среды, объектов ландшафтного дизайна Уметь: анализировать варианты применения линейно - конструктивного построения, цветового решения композиции, современной шрифтовой культуры и способов проектной графики при проектировании, моделировании, конструировании предметов, товаров, промышленных образцов и коллекций, художественных предметно-пространственных комплексов, интерьеров зданий и сооружений архитектурно-пространственной среды, объектов ландшафтного дизайна Владеть: навыком анализа вариантов применения линейно - конструктивного построения, цветового решения композиции, современной шрифтовой культуры и способов проектной графики при проектировании, моделировании, конструировании предметов, товаров, промышленных образцов и коллекций, художественных предметно-пространственных комплексов, интерьеров зданий и сооружений архитектурно-пространственной среды, объектов ландшафтного дизайна</p>
<p>ПК-1 Способен разрабатывать художественно-технические решения для создания</p>	<p>ПК-1.2. Осуществляет сбор информации, необходимой для разработки художественно-</p>	<p>Знать: технологии поиска, источники сбора и анализа информации, необходимой для разработки художественно-технического решения по созданию визуального эффекта в анимационном кино и компьютерной графике Уметь: выбирать и систематизировать</p>

Код и наименование компетенции	Индикаторы достижения компетенции	Результаты обучения
визуальных эффектов в анимационном кино и компьютерной графике	технического решения по созданию визуального эффекта в анимационном кино и компьютерной графике	информацию, необходимую для разработки художественно-технического решения по созданию визуального эффекта в анимационном кино и компьютерной графике Владеть: навыками поиска, сбора и анализа информации, необходимой для разработки художественно-технического решения по созданию визуального эффекта в анимационном кино и компьютерной графике

Показатели оценивания результатов обучения

Шкала оценивания			
неудовлетворительно	удовлетворительно	хорошо	отлично
<p>Не знает: технику выполнения поисковых эскизов изобразительными средствами и способами проектной графики</p> <p>Не умеет: выполнять поисковые эскизы изобразительными средствами и способами проектной графики</p> <p>Не владеет: навыком выполнения поисковых эскизов изобразительными средствами и способами проектной графики</p>	<p>В целом знает: технику выполнения поисковых эскизов изобразительными средствами и способами проектной графики</p> <p>В целом умеет: выполнять поисковые эскизы изобразительными средствами и способами проектной графики</p> <p>В целом владеет: навыком выполнения поисковых эскизов изобразительными средствами и способами проектной графики</p>	<p>Знает: технику выполнения поисковых эскизов изобразительными средствами и способами проектной графики</p> <p>Умеет: выполнять поисковые эскизы изобразительными средствами и способами проектной графики</p> <p>Владеет: навыком выполнения поисковых эскизов изобразительными средствами и способами проектной графики</p>	<p>В полном объеме знает: технику выполнения поисковых эскизов изобразительными средствами и способами проектной графики</p> <p>В полном объеме умеет: выполнять поисковые эскизы изобразительными средствами и способами проектной графики</p> <p>В полном объеме владеет: навыком выполнения поисковых эскизов изобразительными средствами и способами проектной графики</p>
<p>Не знает: технику выполнения поисковых эскизов, удовлетворяющих утилитарным и эстетическим потребностям человека</p> <p>Не умеет: выполнять поисковые эскизы,</p>	<p>В целом знает: технику выполнения поисковых эскизов, удовлетворяющих утилитарным и эстетическим потребностям человека</p> <p>В целом умеет: выполнять поисковые эскизы,</p>	<p>Знает: технику выполнения поисковых эскизов, удовлетворяющих утилитарным и эстетическим потребностям человека</p> <p>Умеет: выполнять поисковые эскизы,</p>	<p>В полном объеме знает: технику выполнения поисковых эскизов, удовлетворяющих утилитарным и эстетическим потребностям человека</p> <p>В полном объеме умеет: выполнять поисковые</p>

Шкала оценивания			
неудовлетворительно	удовлетворительно	хорошо	отлично
<p>удовлетворяющие утилитарным и эстетическим потребностям человека</p> <p>Не владеет: техникой выполнения поисковых эскизов, удовлетворяющих утилитарным и эстетическим потребностям человека</p>	<p>удовлетворяющие утилитарным и эстетическим потребностям человека</p> <p>В целом владеет: техникой выполнения поисковых эскизов, удовлетворяющих утилитарным и эстетическим потребностям человека</p>	<p>удовлетворяющие утилитарным и эстетическим потребностям человека</p> <p>Владеет: техникой выполнения поисковых эскизов, удовлетворяющих утилитарным и эстетическим потребностям человека</p>	<p>эскизы, удовлетворяющие утилитарным и эстетическим потребностям человека</p> <p>В полном объеме владеет: техникой выполнения поисковых эскизов, удовлетворяющих утилитарным и эстетическим потребностям человека</p>
<p>Не знает: основы и принципы линейно-конструктивного построения, цветового решения композиции, современной шрифтовой культуры и способов проектной графики при проектировании, моделировании, конструировании предметов, товаров, промышленных образцов и коллекций, художественных предметно-пространственных комплексов, интерьеров зданий и сооружений архитектурно - пространственной среды, объектов ландшафтного дизайна</p> <p>Не умеет: применять в профессиональной деятельности основы и принципы линейно-конструктивного построения, цветового решения композиции, современной шрифтовой культуры</p>	<p>В целом знает: основы и принципы линейно-конструктивного построения, цветового решения композиции, современной шрифтовой культуры и способов проектной графики при проектировании, моделировании, конструировании предметов, товаров, промышленных образцов и коллекций, художественных предметно-пространственных комплексов, интерьеров зданий и сооружений архитектурно - пространственной среды, объектов ландшафтного дизайна</p> <p>В целом умеет: применять в профессиональной деятельности основы и принципы линейно-конструктивного построения, цветового решения композиции, современной шрифтовой культуры</p>	<p>Знает: основы и принципы линейно-конструктивного построения, цветового решения композиции, современной шрифтовой культуры и способов проектной графики при проектировании, моделировании, конструировании предметов, товаров, промышленных образцов и коллекций, художественных предметно-пространственных комплексов, интерьеров зданий и сооружений архитектурно - пространственной среды, объектов ландшафтного дизайна</p> <p>Умеет: применять в профессиональной деятельности основы и принципы линейно-конструктивного построения, цветового решения композиции, современной шрифтовой культуры</p>	<p>В полном объеме знает: основы и принципы линейно-конструктивного построения, цветового решения композиции, современной шрифтовой культуры и способов проектной графики при проектировании, моделировании, конструировании предметов, товаров, промышленных образцов и коллекций, художественных предметно-пространственных комплексов, интерьеров зданий и сооружений архитектурно - пространственной среды, объектов ландшафтного дизайна</p> <p>В полном объеме умеет: применять в профессиональной деятельности основы и принципы линейно-конструктивного построения, цветового решения композиции, современной шрифтовой культуры и способов проектной</p>

Шкала оценивания			
неудовлетворительно	удовлетворительно	хорошо	отлично
<p>интерьеров зданий и сооружений архитектурно-пространственной среды, объектов ландшафтного дизайна</p> <p>Не владеет: навыком анализа вариантов применения линейно - конструктивного построения, цветового решения композиции, современной шрифтовой культуры и способов проектной графики при проектировании, моделировании, конструировании предметов, товаров, промышленных образцов и коллекций, художественных предметно-пространственных комплексов, интерьеров зданий и сооружений архитектурно-пространственной среды, объектов ландшафтного дизайна</p>	<p>интерьеров зданий и сооружений архитектурно-пространственной среды, объектов ландшафтного дизайна</p> <p>В целом владеет: навыком анализа вариантов применения линейно - конструктивного построения, цветового решения композиции, современной шрифтовой культуры и способов проектной графики при проектировании, моделировании, конструировании предметов, товаров, промышленных образцов и коллекций, художественных предметно-пространственных комплексов, интерьеров зданий и сооружений архитектурно-пространственной среды, объектов ландшафтного дизайна</p>	<p>интерьеров зданий и сооружений архитектурно-пространственной среды, объектов ландшафтного дизайна</p> <p>Владеет: навыком анализа вариантов применения линейно - конструктивного построения, цветового решения композиции, современной шрифтовой культуры и способов проектной графики при проектировании, моделировании, конструировании предметов, товаров, промышленных образцов и коллекций, художественных предметно-пространственных комплексов, интерьеров зданий и сооружений архитектурно-пространственной среды, объектов ландшафтного дизайна</p>	<p>архитектурно-пространственной среды, объектов ландшафтного дизайна</p> <p>В полном объеме владеет: навыком анализа вариантов применения линейно - конструктивного построения, цветового решения композиции, современной шрифтовой культуры и способов проектной графики при проектировании, моделировании, конструировании предметов, товаров, промышленных образцов и коллекций, художественных предметно-пространственных комплексов, интерьеров зданий и сооружений архитектурно-пространственной среды, объектов ландшафтного дизайна</p>
<p>Не знает: технологии поиска, источники сбора и анализа информации, необходимой для разработки художественно-технического решения по созданию визуального эффекта в анимационном кино и компьютерной графике</p> <p>Не умеет: выбирать и систематизировать</p>	<p>В целом знает: технологии поиска, источники сбора и анализа информации, необходимой для разработки художественно-технического решения по созданию визуального эффекта в анимационном кино и компьютерной графике</p> <p>В целом умеет: выбирать и систематизировать</p>	<p>Знает: технологии поиска, источники сбора и анализа информации, необходимой для разработки художественно-технического решения по созданию визуального эффекта в анимационном кино и компьютерной графике</p> <p>Умеет: выбирать и систематизировать</p>	<p>В полном объеме знает: технологии поиска, источники сбора и анализа информации, необходимой для разработки художественно-технического решения по созданию визуального эффекта в анимационном кино и компьютерной графике</p> <p>В полном объеме умеет:</p>

Шкала оценивания			
неудовлетворительно	удовлетворительно	хорошо	отлично
<p>информацию, необходимую для разработки художественно-технического решения по созданию визуального эффекта в анимационном кино и компьютерной графике</p> <p>Не владеет: навыками поиска, сбора и анализа информации, необходимой для разработки художественно-технического решения по созданию визуального эффекта в анимационном кино и компьютерной графике</p>	<p>информацию, необходимую для разработки художественно-технического решения по созданию визуального эффекта в анимационном кино и компьютерной графике</p> <p>В целом владеет: навыками поиска, сбора и анализа информации, необходимой для разработки художественно-технического решения по созданию визуального эффекта в анимационном кино и компьютерной графике</p>	<p>информацию, необходимую для разработки художественно-технического решения по созданию визуального эффекта в анимационном кино и компьютерной графике</p> <p>Владеет: навыками поиска, сбора и анализа информации, необходимой для разработки художественно-технического решения по созданию визуального эффекта в анимационном кино и компьютерной графике</p>	<p>выбирать и систематизировать информацию, необходимую для разработки художественно-технического решения по созданию визуального эффекта в анимационном кино и компьютерной графике</p> <p>В полном объеме владеет: навыками поиска, сбора и анализа информации, необходимой для разработки художественно-технического решения по созданию визуального эффекта в анимационном кино и компьютерной графике</p>

Оценочные средства

Задания для текущего контроля

Пример контрольных заданий, 1 семестр

1. Разработка логотипа: придумать название компании/марки/бренда, подобрать шрифт, подходящий к изображению по стилю, расположить надпись наилучшим образом.
2. Подбор шрифта к фотографии знаменитости: найти портрет известной личности, подобрать подходящую гарнитуру и начертание; написать имя и фамилию человека.
3. Подбор примера на каждую характеристику текста: удобочитаемость, различимость, заметность. Примеры могут иллюстрировать, как их наличие, так и отсутствие.

Пример контрольных заданий, 2 семестр

1. Разработка композиции из внутрибуквенных просветов букв собственного имени. Обязательно должны быть варианты: кириллицей и латиницей, строчными и прописными буквами.
2. Разработка логотипа на основе контрформ букв своего имени. Простейшим вариантом можно считать написание только одной буквы из слова с помощью её

контрформы. Можно изменять размер (только пропорционально), надстраивать и частично обрезать, использовать простейшие геометрические формы.

3. Моделирование полосы набора, содержащей заголовки из собственной фамилии, имени, отчества и текст реальной автобиографии, написанный в свободной авторской форме.

Пример контрольных заданий, 3 семестр

1. Создание макета книги. Выявить композиционный строй произведения (развитие, развязка, заключение) для выявления главного в произведении.

2. Создание макета портфолио. Придумать концепцию портфолио, характеризующую творческую личность конкретного студента. (Ф. И. О., год и место рождения, адрес проживания и обучения, место производственной деятельности, номера телефонной и других видов связи, творческая деятельность, участие в выставках, конференциях и др.).

3. Разбить портфолио постранично. Выявить композиционный строй портфолио для выявления главного в творческой деятельности учащегося.

Пример контрольных заданий, 4 семестр

1. Анализ основных элементов журнала. В соответствии с выявленной структурой необходимо разработать структуру собственного журнала.

2. Разработка обложки журнала: выбор названия, создание логотипа журнала, размещений изображений, текстов заголовков, дополнительной информации.

3. Разработка сетки журнала. Верстка журнала по сетке. Выполнение реалистичной подачи журнала

Оценка контрольного задания производится по шкале «зачтено» / «не зачтено».

Промежуточная аттестация

Примерные вопросы к экзамену, 1 семестр

1. Понятие «типографика».
2. От рисунка к букве.
3. Форма знаков как производное от инструмента.
4. Старая типографика.
5. Новая типографика.
6. Швейцарская типографика.
7. Типографика постмодернизма.
8. Место типографики в графическом дизайне.
9. Наборный шрифт.
10. История развития наборного шрифта.
11. Исторически сложившиеся типы шрифтов.
12. Понятие гарнитуры и начертания.
13. Компьютерный набор.
14. Обзор литературы по типографике.
15. Основные характеристики текстов.

Примерные вопросы к зачету с оценкой, 2 семестр

1. Прописные и строчные буквы.
2. Части букв.
3. Контрформа буквы.
4. Межбуквенное расстояние.
5. Шрифт как инструмент.
6. Основные группы шрифтов в зависимости от рисунка знаков.
7. Текстовые и акцидентные шрифты.
8. Пропорции внутри шрифта.
9. Рисунок знаков и угол наклона.
10. Насыщенность.
11. Ширина знаков (плотность шрифта, пропорции шрифта).
12. Контрастность шрифта.
13. Оптический размер шрифта.
14. Качество шрифта.
15. Оптические компенсации в шрифте.
16. Выразительные средства шрифта.
17. Графическая рифма в слове.
18. Слово и визуальная коммуникация.
19. Использование выразительных средств набора для создания фирменного знака.
20. Цифры. Кавычки. Похожие знаки.

Примерные вопросы к экзамену, 3 семестр

1. Понятие типографики.
2. Значение шрифта в профессии дизайнера.
3. Определение шрифта.
4. Основные характеристики шрифта.
5. Классификация шрифтовых гарнитур по происхождению.
6. Классификация шрифтовых гарнитур по регионам распространения.
7. Классификация шрифтовых гарнитур по основным признакам.
8. Основные характеристики шрифта: штрихи, засечки, плотность, контрастность.
9. Контрастность в шрифтовой графике – характеристика гарнитур.
10. Классификация шрифта по засечкам. Виды засечек.
11. Определение плотности начертания гарнитур.
12. Применение наклона. Определение наклона.
13. Использование внутрибуквенных просветов.
14. Определение графемы. Виды графем.
15. Круглые и угловые элементы.

Примерные вопросы к зачету с оценкой, 4 семестр

1. Алгоритм верстки.
2. Теория типографической относительности.
3. Позиционирование элементов на плоскости.
4. Правило внутреннего и внешнего.
5. Модульность.
6. Формат, поля и интерлиньяж.
7. Базовые элементы: заголовок, текст, иллюстрация, подпись, гиперссылка, элемент управления.
8. Форма текста.
9. Порядок чтения.
10. Управление вниманием.
11. Иллюстрации: доминирующая и вспомогательные.
12. Вертикальные иллюстрации
13. Горизонтальные иллюстрации.
14. Верстка текстовой страницы.
15. Верстка главной страницы сайта.
16. Серединная линия. Правила и исключения.
17. Диагональный штрих. Правила и исключения.
18. Особенности акцидентного шрифта.
19. Особенности наборного шрифта.
20. Антиква. Отличительные особенности антиквы.
21. Медиовальные шрифты. Отличительные особенности.
22. Рубленые шрифты. Отличительные особенности.
23. Контрастные шрифты. Отличительные особенности.
24. Брусковые шрифты. Отличительные особенности.
25. Прописные буквы. Их характеристика.
26. Строчные буквы. Их характеристика.
27. Цифры. Их характеристика.
28. Знаки препинания. Акценты.
29. Виды фактур. Особенности применения фактур в типографике.
30. Особенности зрительного восприятия шрифта.
31. Особенности ассоциативного восприятия шрифта.
32. Основные требования к построению шрифта.
33. Пропорции букв. Виды пропорций.
34. Контраст. Вторичные контрасты букв.

Критерии оценки при проведении промежуточной аттестации

4-балльная шкала (экзамен, зачет с оценкой)	2-балльная шкала (зачет)	Показатели	Критерии
Отлично	Зачтено	1. Полнота ответов на вопросы и выполнения задания. 2. Аргументированность выводов. 3. Умение перевести теоретические знания в практическую плоскость.	глубокое знание теоретической части темы, умение проиллюстрировать изложенное примерами, полный ответ на вопросы, способен применять умения при решении общих и нетиповых задач
Хорошо			глубокое знание теоретических вопросов, ответы на вопросы преподавателя, но допущены незначительные ошибки, способен применять умения при решении общих задач
Удовлетворительно			знание структуры основного учебно-программного материала, основных положений теории при наличии существенных пробелов в деталях, затруднения при практическом применении теории, существенные ошибки при ответах на вопросы преподавателя, имеет навыки в ограниченной области профессиональной деятельности
Неудовлетворительно	Не зачтено		существенные пробелы в знаниях основных положений теории, не владение терминологией, основными методиками, не способность формулировать свои мысли, применять на практике теоретические положения, отвечать на вопросы преподавателя

Разработчик: Корович Андрей Владимирович - доцент кафедры дизайна АНО ВО «Институт бизнеса и дизайна», член Союза художников России, член Союза дизайнеров России.

ФОС для проведения промежуточной аттестации одобрен на заседании кафедры дизайна (Протокол заседания кафедры № 3 от «29» июня 2023 г.).