

Документ подписан простой электронной подписью

Информация о владельце:

ФИО: Юров Сергей Серафимович

Должность: ректор

Дата подписания: 24.01.2023 17:00:11

Уникальный программный ключ:

3cba11a39f7f7fad578ee5ed1f72a427b45709d10da52f2f114bf9bf44b8f14

Автономная некоммерческая организация высшего образования

“ИНСТИТУТ БИЗНЕСА И ДИЗАЙНА”

ФАКУЛЬТЕТ УПРАВЛЕНИЯ БИЗНЕСОМ



УТВЕРЖДАЮ

Ректор

 С.С. Юров

«14» апреля 2022 г.

МЕТОДИЧЕСКИЕ РЕКОМЕНДАЦИИ по подготовке и оформлению курсовой работы

Для направления подготовки:

42.03.01 «Реклама и связи с общественностью»
(уровень бакалавриата)

Типы задач профессиональной деятельности:

организационный; маркетинговый; авторский

Направленность (профиль):


«Цифровые коммуникации»

Форма обучения:

(очная, заочная)


Разработчик(и):

Заведующий кафедрой менеджмента и маркетинга, к.э.н.,
доцент
«01» марта 2022 г.



Е.С. Мальцева

Доцент кафедры менеджмента и маркетинга, к.ф.н.
«01» марта 2022 г.



А.С. Зотова


СОГЛАСОВАНО:

Декан ФУБ


(подпись)

/Н.Е. Козырева /

Заведующий кафедрой
разработчика МР


(подпись)

/Е.С. Мальцева /

Рассмотрено и одобрено на заседании кафедры Менеджмента и маркетинга

Протокол заседания кафедры № 8 от «04» марта 2022 г.

СОДЕРЖАНИЕ

Введение

1. ПОДГОТОВКА КУРСОВОЙ РАБОТЫ

- 1.1. Выбор темы курсовой работы
- 1.2. Руководство курсовой работой
- 1.3. План и график выполнения курсовой работы
- 1.4. Написание текста курсовой работы
- 1.5. Оформление курсовой работы
- 1.6. Защита курсовой работы и критерии ее оценки

2. ПРИМЕРНАЯ ТЕМАТИКА КУРСОВЫХ РАБОТ

- 2.1. Дисциплина «Бренд-менеджмент»

3. ПЕРЕЧЕНЬ РЕКОМЕНДУЕМОЙ ЛИТЕРАТУРЫ И СОВРЕМЕННЫХ ПРОФЕССИОНАЛЬНЫХ БАЗ ДАННЫХ, ИНФОРМАЦИОННЫХ СПРАВОЧНЫХ СИСТЕМ И РЕСУРСОВ ИНФОРМАЦИОННО-ТЕЛЕКОММУНИКАЦИОННОЙ СЕТИ «ИНТЕРНЕТ».

- 3.1. Учебная литература
- 3.2. Перечень современных профессиональных баз данных, информационных справочных систем и ресурсов информационно-телекоммуникационной сети «Интернет»

Приложение 1

Введение

Курсовая работа является одним из обязательных видов образовательного процесса и имеет большое значение как с точки зрения углубления теоретических знаний, так и формирования навыков учебно-исследовательской работы студента, навыков самостоятельной работы и самостоятельного исследования по одной из актуальных проблем по соответствующей дисциплине.

В соответствии с учебными планами курсовая работа выполняется студентами в течение учебного семестра и выносится на публичную защиту в период зачетной недели предваряющей экзаменационную сессию.

Курсовая работа – это самостоятельная разработка конкретной темы небольшого объема с элементами научного анализа, отражающая приобретенные студентами теоретические знания и практические навыки, умение работать с учебной и монографической литературой, анализировать источники, делать обстоятельные и аргументированные выводы, умения отстаивать свою точку зрения и полученные в работе выводы во время публичной защиты.

Цель курсовой работы:

- закрепить, углубить и расширить теоретические знания студента;
- овладеть навыками самостоятельной работы;
- развить умения формулировки аргументированных выводов и предложений по исследуемой проблеме;
- выработать умения публичной защиты.

Курсовая работа является самостоятельной научной работой студента. Она не должна походить на доклад или реферат по теме. В связи с этим к курсовым работам применяются следующие требования:

- работа должна быть выполнена на конкретную тему по ранее утвержденному плану;
- для выполнения работы необходимо изучение современной учебной литературы, монографий и научных статей, опубликованных в ведущих отечественных и (или) зарубежных журналах, опыта деятельности организаций по профилю темы работы;
- курсовая работа должна свидетельствовать о том, что ее автор владеет теоретическими и методическими основами исследования;
- курсовая работа должна соответствовать изложенным далее требованиям относительно объема, структуры работы, и в то же время содержать элементы творческого подхода к решению тех или иных вопросов темы;
- оформление курсовой работы должно соответствовать требованиям, изложенным в п.1.5. настоящих рекомендаций.

1. ПОДГОТОВКА КУРСОВОЙ РАБОТЫ

1.1. Выбор темы курсовой работы

Студент имеет право выбрать одну из тем курсовых работ. Выбор темы осуществляется студентом самостоятельно с учетом научных интересов, актуальности темы, ее практической значимости, наличия литературы и нормативного правового обеспечения. Обучающийся может выбрать тему работы как из списка тематики курсовых работ, предлагаемых кафедрой, так и сформулировать, и предложить свою тему с необходимым обоснованием целесообразности ее разработки для практического применения в соответствующей области профессиональной деятельности с обязательным согласованием у ведущего преподавателя.

1.2. Руководство курсовой работой

Назначение руководителей курсовой работы осуществляется из числа преподавателей кафедры, за которой закреплена соответствующая дисциплина: профессоров, доцентов, старших преподавателей.

Основными функциями руководителя курсовой работы являются:

- консультирование по вопросам содержания и последовательности выполнения курсовой работы;
- разработка совместно со студентами основных вопросов и направлений, которые рекомендуется раскрыть (данные вопросы являются основой работы, но студент может по своему усмотрению расширить и дополнить их);
- рекомендации студенту в подборе необходимой литературы и материала;
- контроль хода выполнения курсовой работы;
- проверка готовой работы в системе «Антиплагиат» на правомерность заимствования;
- подготовка рецензии на курсовую работу с указанием предварительной оценки.

1.3. План и график выполнения курсовой работы

Существует два возможных варианта плана работы: простой и развернутый.

Простой план, как правило, включает в себя введение, 3-4 пункта плана (вопроса, раскрывающего тему), заключение и список литературы.

Развернутый план помимо вышеизложенного предполагает выделение подпунктов к каждому пункту плана. При этом если первый пункт (вопрос) плана содержит 2-3 подпункта, то и последующие пункты должны детализироваться соответствующим числом подпунктов.

При составлении плана курсовой работы рекомендуется совместно с преподавателем (руководителем курсовой работы) обсудить основные вопросы и направления, которые необходимо раскрыть в работе.

Следует исходить из того, что правильное составление плана приведет к успешному выполнению работы и достижению поставленной цели. При разработке плана следует учитывать, что работа должна состоять из трех частей: теоретической (анализ

теоретических основ исследуемой проблемы), аналитической (анализ данных или процессов по исследуемой проблеме с выводами по результатам исследования) и практической (выработка конкретных, обоснованных рекомендаций).

Большое значение для успешного написания курсовой работы имеет строгое соблюдение графика ее выполнения. График является вспомогательным организационным документом, определяющим общую последовательность и сроки выполнения работы, как по этапам, так и в целом.

Таблица 1. *График выполнения курсовой работы*

№	Наименование этапа	Сроки выполнения
1.	Выбор темы	1-3 неделя семестра
2.	Подбор и изучение литературы	2-3 неделя семестра
3.	Составление окончательного варианта плана работы	3 неделя семестра
3.	Формирование списка литературы, подбор необходимых данных по проблеме исследования	4-6 неделя семестра
4.	Изложение основной части курсовой работы, консультации с преподавателем	6-11 недели семестра
5.	Написание введения и заключения, редактирование основной части работы с учетом замечаний преподавателя. Окончательное оформление работы	12 неделя семестра
6.	Предоставление готовой работы преподавателю на проверку	13 неделя семестра
7.	Защита курсовой работы	Зачетная неделя семестра

1.4. Написание текста курсовой работы

Подготовка к выполнению курсовой работы предполагает подбор материала (в том числе работу с электронной библиотечной системой). Начинать работу следует с учебной литературы, рекомендованной в соответствующей рабочей программе дисциплины и непосредственно преподавателем-руководителем курсовой работы.

При написании курсовой работы материал следует излагать четко и логически последовательно. Все разделы курсовой работы должны быть связаны между собой. Особое внимание следует обращать на логические переходы от одного раздела к другому, от параграфа к параграфу.

При написании курсовой работы не допускается применение оборотов разговорной речи, сленга и т.п. Курсовая работа не должна иметь грамматических, пунктуационных, стилистических ошибок, опечаток.

Объем курсовой работы составляет 25-30 страниц текста, не включая титульного листа, листа «Содержание», списка литературы и приложений.

Наиболее распространенная структура курсовой работы выглядит следующим образом:

Введение

Основная часть:

1. Теоретическая часть
2. Аналитическая часть

Заключение

Список литературы

Приложения (при их наличии)

Во **введении** приводится актуальность темы курсовой работы, определяется её цель, задачи, объект, предмет и методы исследования, проводится анализ литературы. Цель курсовой работы, как правило, созвучна с ее названием. Например: если тема: «Основные правила создания сильных брендов», то **целью** будет: выявление основных правил создания сильных брендов.

Для достижения цели необходимо определить задачи исследования. Например:

1. Раскрыть сущность категории бренд в трактовке современных ученых.
2. Описать процесс создания бренда.
3. Определить, как проявляются сильные и слабые стороны бренда
4. Выявить основные правила создания сильного бренда

Объект – бренд как научная категория. **Предметом** будет процесс создания бренда

Основная часть курсовой работы содержит, как правило, две главы. Главы могут состоять из параграфов, параграфы на составные части не подразделяются.

Содержание основной части должно соответствовать избранной теме и раскрывать её. Основная часть курсовой работы должна:

- отразить знание рассматриваемой темы;
- соответствовать действующим нормативным правовым актам, регулирующим вопросы по избранной теме;
- не иметь терминологических ошибок;
- содержать расчеты (если требуется), оценку показателей, характеризующих исследуемые процессы (при необходимости), схемы, диаграммы;
- отразить умение проводить самостоятельный анализ и выявлять проблемы по избранной теме.

В **первой главе** курсовой работы определяются теоретические аспекты темы: содержание понятий, их классификации, принципы, формы и методы и т. д. При написании теоретической части следует опираться на учебную и научную литературу, а также публикации в научных и периодических изданиях. В данной части необходимо изложить теоретическую основу исследуемой проблемы, рассмотреть различные подходы к ее решению, дать их оценку, изложить и обосновать собственную точку зрения.

Во **второй главе** (аналитическая часть) осуществляется анализ процесса или деятельности объекта исследования, обобщается и дается оценка результатов анализа, формируются выводы и предложения по решению проблемных вопросов в исследуемой области.

В зависимости от темы работы анализ может сопровождаться сравнительными или статистическими таблицами и рисунками: схемами, графиками, диаграммами.

Заключение курсовой работы является ее завершающей частью, которая содержит выводы и предложения, полученные в ходе исследования, авторскую оценку работы с точки зрения решения задач, поставленных в курсовой работе. Объем заключения - 1-2 страницы.

Список литературы должен содержать сведения о нормативных правовых актах, учебных, методических и научных изданиях (на русском и иностранном языках), публикациях в периодической печати, а также базах данных, информационно-справочных системах и Интернет-ресурсах, использованных студентом в ходе выполнения курсовой работы.

1.5. Оформление курсовой работы

Курсовая работа должна быть набрана на компьютере в соответствии со следующими требованиями:

- шрифт Times New Roman;
- размер шрифта - 14 pt;
- межстрочный интервал - 1,5;
- поля: слева - 3 см, справа – не более 1,5 см, сверху и снизу - 2 см;
- абзацный отступ – 1,25 см
- выравнивание текста - «по ширине».

Текст каждой главы начинается с новой страницы. Это же правило относится и к другим основным структурным частям работы: введению, заключению, списку литературы, приложениям.

Внутри одной главы параграфы следуют один за другим, не переносятся на новую страницу.

Нумерация страниц текста должна быть сквозной, первой страницей является титульный лист (см. Приложение 1), номер на котором не ставится. На последующих страницах номер проставляется арабскими цифрами внизу, справа. Второй лист - содержание.

Все рисунки: диаграммы, схемы, гистограммы, фотографии и т.п. обозначаются «Рис.», таблицы – словом «Таблица», с указанием номера. Нумерация рисунков и таблиц осуществляется последовательно по всему тексту курсовой работы.

Заголовок таблицы помещается после слова «Таблица» над соответствующей таблицей с выравниванием «по левому краю», начинается с прописной буквы и выделяется курсивом. Подчеркивать заголовки не следует. Точка в конце заголовка не ставится. Таблицу рекомендуется помещать после первого упоминания о ней в тексте.

Названия верхней строки таблицы должны находиться на одной странице с таблицей. При переносе части таблицы на следующую страницу необходимо указать «Продолжение Таблицы (номер таблицы)» с выравниванием по правой стороне. Шрифт текста в таблице должен быть Times New Roman - 12 pt, одинарный интервал.

Образец:

Таблица 1. Основные цели коммуникационных стратегий

Цель	Содержание
Конвенциональная	Четкое позиционирование товара, формирование восприятия бренда целевой аудиторией, разработка коммерческого предложения в соответствии с профилем и потребностями целевой аудитории.
Конфликтная	Содействие устранению разногласий между товаром, брендом и целевой аудиторией, нейтрализация негатива
Манипуляционная	Управление сознанием потребителей с целью повышения приверженности и лояльности клиентов товарам определенного бренда.

Заголовок рисунка помещается сразу после слова «Рис.» под соответствующим рисунком с выравниванием «по левому краю», начинается с прописной буквы и выделяется курсивом.

Образец:



Рис.1. Пример расположения рекламного щита

Если рисунок заимствован из учебника, монографии или научной статьи, то есть не является авторским, то ссылка на источник обязательна. В данном случае в квадратных скобках указан номер из списка литературы, под которым стоит название источника, и номер страницы, где приведен рисунок.

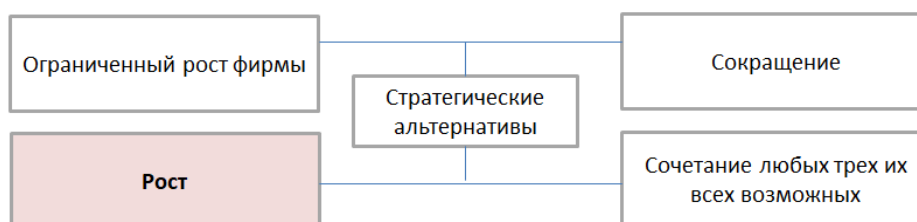


Рис. 2. Стратегические инициативы компании [8, с.12]

Ссылки на используемую литературу

В курсовой работе необходимо делать ссылки на использованную литературу и источники. При написании текста работы используется затекстовая ссылка. Она размещается в конце цитируемого или излагаемого материала другого автора, оформляется в квадратных скобках. Первая цифра указывает на порядковый номер издания в списке литературы, вторая цифра на номер страницы (или их диапазон), например: [23, с.50], [23, с.50-53].

Общие правила цитирования

Текст цитаты заключается в кавычки и приводится в той грамматической форме, в какой он дан в источнике, с сохранением особенностей авторского написания. Цитирование должно быть полным, без произвольного сокращения цитируемого фрагмента и без искажения смысла. Пропуск второстепенных слов, не влияющих на смысл, обозначается многоточием. Не следует злоупотреблять цитатами. Оптимальное количество цитат в тексте – не более двух на странице. Каждая цитата должна сопровождаться ссылкой на источник, откуда она была позаимствована.

Список литературы

Используемые источники располагаются в следующем порядке **с использованием сквозной нумерации:**

- нормативные правовые акты (в порядке значимости),
- научная и учебная литература (в алфавитном порядке по фамилии первых авторов или заглавий изданий (если автор не указан));
- источники на иностранных языках (указывается в латинском алфавите и размещается после перечня литературы на русском языке);
- ресурсы Интернет.

Примеры оформления списка литературы

Оформление нормативно-правовых актов

1. Гражданский Кодекс Российской Федерации (часть первая) Федеральный закон принят 30.11.1994 года № 51 - ФЗ (ред. от 30.12.2015) // Российская газета. - №2 от 12.01.2016.

Оформление книг

одного, двух или трех авторов:

1. Грошев И. В., Краснослободцев А. А. Системный бренд-менеджмент: учебник. М.: Юнити-Дана, 2015. – 134 с.

При оформлении **электронной книги**, пользуются теми же правилами что и для оформления книг, но с указанием **режима доступа, ссылкой на источник и датой обращения.**

2. Макашев М. О. Бренд: учебное пособие. М.: Юнити-Дана, 2015. [Электронный ресурс] URL: http://biblioclub.ru/index.php?page=book_red&id=114390&sr=1

Оформление статей из журналов / газет

1. Харламова Т.П. Сильный бренд на рынке / Т.П. Харламова // Поволжский торгово-экономический журнал. - 2014. - № 5 (39). - С. 12-15.

Оформление электронных источников (ресурсов).

1. Федеральная служба государственной статистики: Официальный сайт [Электронный ресурс] / Федеральная служба государственной статистики. - 1995-2019. - URL: <http://www.gks.ru> (дата обращения: 16.02.2019).

Приложения к курсовой работе располагаются после списка литературы. В тексте необходимо дать ссылки на приложения. Приложения должны быть пронумерованы в той последовательности, в которой на них дается ссылка в основной части курсовой работы. Порядковые номера приложений должны соответствовать последовательности их упоминания в тексте. Слово «*Приложение*», с указанием соответствующей нумерации, располагается в правом верхнем углу с выравниванием «по правому краю». В приложения можно включать первичный исследовательский материал: анкеты, статистические данные, формы договоров, копии конкретных соглашений, исполнительных документов, расчеты, таблицы, рисунки и другие вспомогательные материалы. Их наличие и качество свидетельствуют о глубине проработки материала по избранной теме, а также являются подтверждением обоснованности выводов и предложений.

Нумерация страниц приложений не производится. Количество страниц в приложениях не входит в общий объем страниц курсовой работы.

Оформленная курсовая работа предоставляется преподавателю для проверки. В случае, если есть существенные замечания, работа возвращается студенту на доработку. Если замечания не значительные, работа может быть допущена к защите с учетом замечаний. В этом случае студент приходит на защиту с правом ответить на замечания во время защиты и прилагает (в случае если это необходимо) дополнительные документы и текстовые страницы, которые вкладываются в работу.

1.6. Защита курсовой работы и критерии ее оценки

Окончательная оценка за курсовую работу выставляется по результатам ее защиты, в ходе которой студент должен продемонстрировать углубленное понимание вопросов темы, готовность объяснить любые приведенные в тексте положения.

Защита курсовой работы проводится публично в присутствии группы. Студент выступает с кратким выступлением о результатах работы (не более 5 мин.), после чего присутствующие (студенты, руководитель курсовой работы и (или) комиссия) в устной форме задают вопросы. При ответах на вопросы студент может пользоваться своей курсовой работой. Автор отвечает на замечания руководителя курсовой работы и присутствующих студентов, высказанные в ходе обсуждения проблемы.

При оценивании работы учитывают: содержание и качество защиты; грамотность и

стиль изложения; самостоятельность работы; оригинальность; знание понятий и категорий по теме исследования; логику и полноту ответов на заданные вопросы; соответствие оформления курсовой работы установленным требованиям.

Оценку «отлично» получают работы, содержащие элементы научного творчества, аргументированные оценки и самостоятельный анализ фактического материала на основе глубокого знания литературы по представляемой теме. Исследование выполнено самостоятельно, имеет научно-практический характер, содержит элементы новизны. Студент показал знание теоретического материала по рассматриваемой проблеме, умение анализировать, аргументировать свою точку зрения, делать обобщение и выводы. Материал излагается грамотно, логично, последовательно. Оформление отвечает требованиям написания курсовой работы. Во время защиты студент показал умение кратко, доступно (ясно) представить результаты исследования, адекватно ответить на поставленные вопросы.

Оценка «хорошо» ставится в случае, если исследование выполнено самостоятельно, имеет научно-практический характер, содержит элементы новизны. Студент показал знание теоретического материала по рассматриваемой проблеме, однако умение анализировать, аргументировать свою точку зрения, делать обобщения и выводы вызывают у него затруднения. Материал не всегда излагается логично, последовательно. Имеются недочеты в оформлении курсовой работы. Во время защиты студент показал умение кратко, доступно (ясно) представить результаты исследования, однако затруднялся отвечать на поставленные вопросы.

Оценка «удовлетворительно» ставится в том случае, если исследование не содержит элементы новизны. Студент не в полной мере владеет теоретическим материалом по рассматриваемой проблеме, умение анализировать, аргументировать свою точку зрения, делать обобщение и выводы вызывают у него затруднения. Материал не всегда излагается логично, последовательно. Имеются недочеты в оформлении курсовой работы. Во время защиты студент затрудняется в представлении результатов исследования и ответах на поставленные вопросы.

Оценка «неудовлетворительно» ставится в том случае, если студент не отвечает на замечания преподавателя, не владеет материалом работы, не может объяснить содержащиеся в ней выводы.

Студенты, не представившие курсовую работу в срок или не получившие положительную оценку при защите, к экзамену по данной учебной дисциплине не допускаются.

2. ПРИМЕРНАЯ ТЕМАТИКА КУРСОВЫХ РАБОТ по дисциплине «БРЕНД-МЕНЕДЖМЕНТ»

1. Бренд и товар: сравнение параметров и жизненных циклов бренда и товара.
2. Критерии для определения соответствия торговой марки статусу бренда.
3. Бренд в контексте семиотики.
4. Основные этапы создания бренда.
5. Брендбук как руководство для бренд-менеджера.
6. Интегрированные маркетинговые коммуникации и концепция интегрированных бренд-коммуникаций.
7. Методы анализа лояльности бренду.
8. Развитие программ формирования лояльности к бренду.
9. Анализ рыночной ситуации и создание пространственной модели бренда.
10. Разработка концепции позиционирования бренда и фокусирование маркетинговых коммуникаций.
11. Разработка идентичности бренда (имиджа, позиции, внешней перспективы...).
12. Способы образования и этапы создания имени бренда.
13. Фоносемантический, морфологический, лексический анализ и экспертное тестирование имен бренда.
14. Упаковка как важнейший атрибут бренда, ее информативная и коммуникативная функции.
15. Фирменная символика в системе брендинга.
16. Мероприятия брендинга для усиления рыночных позиций бренда.
17. Стратегические задачи управления брендом.
18. Способы изучения и параметры оценки текущего имиджа бренда (свободные ассоциации, метод семантического дифференциала, метод репертуарных решеток и т.п.).
19. Методики измерения силы бренда и потенциала его развития.
20. Методики измерения восприятия потребителями отличий бренда.
21. Материальные затраты и капитал бренда, способы их оценки и прогнозирования.
22. Аудит бренда и бренд-трекинг.
23. Сущность планетарного анализа портфеля брендов.
24. Растяжение и расширение бренда, их разновидности и возможности управления.
25. Стратегическое развитие портфеля брендов.
26. Совместный брендинг, условия его эффективности.
27. Развитие бренда во времени как изменения в его идентичности.
28. Причины устаревания и упадка, условия обновления бренда.
29. Перепозиционирование (ребрендинг) в процессе управления брендом.
30. Отношения потребителя и бренда как межличностные отношения.
31. Бренд-менеджмент как специфическая функция современного управления.
32. Организационные формы бренд-менеджмента.
33. Стратегические и оперативные планы брендинга.
34. Подходы к управлению брендами: азиатская и западная модели.
35. Законодательство стран по защите прав интеллектуальной собственности и регистрации товарных знаков.
36. Способы фальсификации брендов и защитные меры

37. Тенденции брендинга XXI века.
38. Условия и особенности развития брендинга в России.
39. Формирование бренда в торговле.
40. Корпоративный брендинг, его специфика.
41. Сущность товарного брендинга.
42. Специфика функционирования бренда в B2B-сфере.
43. Глобализация брендов: современное состояние и перспективы.
44. Кросс-культурный анализ и его возможности для брендинга.
45. Этические аспекты брендинга.

3. ПЕРЕЧЕНЬ РЕКОМЕНДУЕМОЙ ЛИТЕРАТУРЫ И СОВРЕМЕННЫХ ПРОФЕССИОНАЛЬНЫХ БАЗ ДАННЫХ, ИНФОРМАЦИОННЫХ СПРАВОЧНЫХ СИСТЕМ И РЕСУРСОВ ИНФОРМАЦИОННО-ТЕЛЕКОММУНИКАЦИОННОЙ СЕТИ «ИНТЕРНЕТ»

3.1. Учебная литература

1. Грошев, И. В. Системный бренд-менеджмент : учебник / И. В. Грошев, А. А. Краснослободцев. – Москва : Юнити, 2015. – 655 с. – Режим доступа: по подписке. – URL: <https://biblioclub.ru/index.php?page=book&id=117920>
2. Дымова, С. С. Введение в рекламу и PR : учебное пособие : [16+] / С. С. Дымова, В. С. Матюшкин, В. Ю. Филин ; Институт бизнеса и дизайна. – Москва : Институт Бизнеса и Дизайна, 2019. – 130 с. – Режим доступа: по подписке. – URL: <https://biblioclub.ru/index.php?page=book&id=572919>
3. Макашев, М. О. Бренд : учебное пособие / М. О. Макашев. – Москва : Юнити, 2015. – 207 с. – Режим доступа: по подписке. – URL: <https://biblioclub.ru/index.php?page=book&id=114390>
4. МакДональд, М. Брендинг. Как создать мощный бренд : учебник / М. МакДональд, Л. Чернатони. – Москва : Юнити, 2015. – 559 с. – (Зарубежный учебник). – Режим доступа: по подписке. – URL: <https://biblioclub.ru/index.php?page=book&id=436697>
5. Музыкант, В. Л. Управление брэнд-коммуникациями / В. Л. Музыкант ; Московская международная высшая школа бизнеса «МИРБИС» (Институт). – 2-е изд., доп. и перераб. – Москва ; Берлин : Директ-Медиа, 2017. – 380 с. : ил., табл. – Режим доступа: по подписке. – URL: <https://biblioclub.ru/index.php?page=book&id=464162>
6. Родькин, П. Е. Брендинг территорий: городская идентичность и дизайн : учебное пособие : [16+] / П. Е. Родькин. – Москва ; Берлин : Директ-Медиа, 2020. – 93 с. : табл., ил. – Режим доступа: по подписке. – URL: <https://biblioclub.ru/index.php?page=book&id=597418>
7. Формирование бренда предприятия : учебное пособие / О. В. Бондарская, Т. А. Бондарская, Р. Г. Гучетль, Л. Г. Попова ; Тамбовский государственный технический университет. – Тамбов : Тамбовский государственный технический университет (ТГТУ), 2017. – 214 с. : ил. – Режим доступа: по подписке. – URL: <https://biblioclub.ru/index.php?page=book&id=499002>
8. Шарков, Ф. И. Интегрированные коммуникации: реклама, паблик рилейшнз, брендинг / Ф. И. Шарков. – Москва : Дашков и К°, 2020. – 324 с. – Режим доступа: по подписке. – URL: <https://biblioclub.ru/index.php?page=book&id=116042>
9. Шарков, Ф. И. Константы гудвилла: стиль, паблисити, репутация, имидж и бренд фирмы : учебное пособие / Ф. И. Шарков. – 4-е изд., стер. – Москва : Дашков и К°, 2019. – 272 с. : ил. – Режим доступа: по подписке. – URL: <https://biblioclub.ru/index.php?page=book&id=573436>

3.2. Перечень современных профессиональных баз данных, информационных справочных систем и ресурсов информационно-телекоммуникационной сети «Интернет»

1. <https://biblioclub.ru/>- университетская библиотечная система online Библиоклуб.ру
2. <http://window.edu.ru/> - единое окно доступа к образовательным ресурсам
3. <https://www.elibrary.ru/> - электронно-библиотечная система eLIBRARY.RU, крупнейшая в России электронная библиотека научных публикаций
4. <https://www.consultant.ru/> - справочная правовая система КонсультантПлюс
5. <https://gufo.me/> - справочная база энциклопедий и словарей Gufo.me
6. <https://slovaronline.com/> - поисковая система по всем доступным словарям и энциклопедиям
7. <https://www.tandfonline.com/>- коллекция журналов Taylor&Francis Group включает в себя около двух тысяч журналов и более 4,5 млн. статей по различным областям знаний
8. https://www.akarussia.ru/knowledge/industrial_standarts - база данных по индустриальным стандартам интерактивной рекламы (разработано IAB Russia и утверждено комиссией по индустриальным стандартам АКАР)
9. <https://fas.gov.ru/spheres/1> - нормативно-правовая база данных Федеральной антимонопольной службы (ФАС) РФ в области рекламы
10. <https://market-agency.ru/> - база данных маркетингового агентства рыночных исследований и консалтинга "Маркет"
11. <https://wfanet.org/>- официальный сайт WFA - Всемирная федерация рекламодателей. WFA объединяет крупнейших мировых владельцев брендов и национальные ассоциации рекламодателей.
12. <http://brandsraiting.com/standart-iso-10668/> - международный стандарт ISO 10668 «Оценка бренда»
13. <https://www.kantar.com/campaigns/brandz> - база данных о мировых брендах. Она содержит данные от более чем 650 000 потребителей и специалистов в 31 стране. Сравнивает более 23 000 брендов. База данных используется для оценки бренда, и каждый год, начиная с 2006 года, используется для создания списка из 100 лучших мировых брендов.
14. <https://interbrand.com/best-brands/> - база данных самых дорогих брендов мира (стоимость, рост акций и т. д) по данным консалтинговой компании Interbrand, которая уже более 40 лет является ведущей мировой компанией в области брендов.
15. <http://russianbranding.ru/> - АБКР (RBCA) - общественная организация, представляющая интересы брендинговых агентств России
16. <https://realybiz.ru/> - сборник креативных идей для малого бизнеса.
17. <https://interbrand.com/> - сайт консалтингового агентства Interbrand - одного из мировых лидеров в области брендинга (ребрендинга, нейминга).

**АВТОНОМНАЯ НЕКОММЕРЧЕСКАЯ ОРГАНИЗАЦИЯ
ВЫСШЕГО ОБРАЗОВАНИЯ
«ИНСТИТУТ БИЗНЕСА И ДИЗАЙНА»**

ФАКУЛЬТЕТ УПРАВЛЕНИЯ БИЗНЕСОМ

направление подготовки
42.03.01 Реклама и связи с общественностью
Профиль «Цифровые коммуникации»

Курсовая работа

по дисциплине: «Бренд-менеджмент»

на тему: «**Основные правила создания сильных брендов**»

Выполнил(а):

_____ студент(ка) __ курса

_____ формы обучения

Проверил:

Москва, 2022