

Документ подписан простой электронной подписью

Информация о владельце:

ФИО: Юров Сергей Серафимович Автономная некоммерческая организация высшего образования

Должность: ректор

Дата подписания: 29.04.2021 14:44:46

Уникальный программный ключ:

3cba11a39f7f7fadc578ee5ed1f72a427b45709d10da52f2f114bf9bf44b8f14

“ИНСТИТУТ БИЗНЕСА И ДИЗАЙНА”

Факультет управления бизнесом
Кафедра менеджмента и маркетинга

УТВЕРЖДАЮ

Ректор  С.С. Юров

20 марта 2020 г.



РАБОЧАЯ ПРОГРАММА

дисциплины

Б1.В.05 «МАРКЕТИНГ В ДИЗАЙН-БИЗНЕСЕ»

Для направления подготовки:

54.03.01 “Дизайн”

(уровень бакалавриата)

Программа прикладного бакалавриата

Виды профессиональной деятельности:

Организационно-управленческая

Проектная

Профиль:

Менеджмент в дизайн-бизнесе


Форма обучения:

(очная, очно-заочная)

Москва – 2020

Разработчик (и): Матюшкин Вадим Сергеевич, кандидат психологических наук, доцент кафедры менеджмента и маркетинга АНО ВО «Институт бизнеса и дизайна».


«04» марта 2020 г.


_____ /В.С. Матюшкин /
(подпись)


Рабочая программа разработана в соответствии с ФГОС ВО 54.03.01 «Дизайн» (уровень бакалавриата), утв. Приказом Министерства образования и науки РФ №1004 от 11.08.2016г.

СОГЛАСОВАНО:

Декан ФУБ


_____ /Н.Е. Козырева /
(подпись)

Заведующий кафедрой
разработчика РПД


_____ /Е.С. Мальцева /
(подпись)

Протокол заседания кафедры № 7 от «06» марта 2020 г.

СОДЕРЖАНИЕ

1. Наименование дисциплины (модуля) и место дисциплины (модуля) в структуре образовательной программы
2. Перечень планируемых результатов обучения по дисциплине (модулю), соотнесенных с планируемыми результатами освоения образовательной программы
3. Объем дисциплины (модуля) в зачетных единицах с указанием количества академических или астрономических часов, выделенных на контактную работу обучающихся с преподавателем (по видам учебных занятий) и на самостоятельную работу обучающихся
4. Содержание дисциплины (модуля), структурированное по темам (разделам) с указанием отведенного на них количества академических или астрономических часов и видов учебных занятий
5. Перечень учебно-методического обеспечения для самостоятельной работы обучающихся по дисциплине (модулю)
6. Фонд оценочных средств для проведения промежуточной аттестации обучающихся по дисциплине (модулю)
7. Перечень основной и дополнительной учебной литературы, необходимой для освоения дисциплины (модуля)
8. Перечень ресурсов информационно-телекоммуникационной сети "Интернет" (далее - сеть "Интернет"), необходимых для освоения дисциплины (модуля)
9. Методические указания для обучающихся по освоению дисциплины (модуля)
10. Перечень информационных технологий, используемых при осуществлении образовательного процесса по дисциплине (модулю), включая перечень лицензионного и свободно распространяемого программного обеспечения
11. Описание материально-технической базы, необходимой для осуществления образовательного процесса по дисциплине (модулю)

1. Наименование дисциплины (модуля) и место дисциплины (модуля) в структуре образовательной программы

Дисциплина «Маркетинг в дизайн-бизнесе» относится к вариативной части Блока 1 «Дисциплины (модули)» основной профессиональной образовательной программы бакалавриата по направлению подготовки 54.03.01 «Дизайн». Преподавание этой дисциплины осуществляется на первом курсе во втором семестре по очной форме обучения и на втором курсе в третьем семестре по очно-заочной форме обучения. Дисциплина «Маркетинг в дизайн-бизнесе» является необходимым элементом профессиональной подготовки менеджеров в сфере дизайна.

Специальные требования к входным знаниям, умениям и компетенциям обучающегося не предусматриваются. Дисциплина «Маркетинг в дизайн-бизнесе» предшествует изучению следующих дисциплин: «Маркетинговые коммуникации», «Цифровой маркетинг», «Маркетинговые исследования».

Цель дисциплины – формирование у обучающихся структурированных знаний основных маркетинговых концепций и их реализации в сфере брендинга и дизайн-бизнеса.

Задачи дисциплины:

- изучение процесса эффективного позиционирования брендов, проведения маркетинговых исследований и коммуникационных кампаний;
- обучение навыкам генерации потребительских инсайтов, анализа рекламного креатива;
- ознакомление с основными методами разработки маркетинг-планов;
- изучение теорий управления маркетинговым миксом, улучшения прибыльности брендов;
- ознакомление с системой проведения медиатендеров;
- изучение опыта построения эффективных деловых отношений между клиентом и агентством.

2. Перечень планируемых результатов обучения по дисциплине (модулю), соотнесенных с планируемыми результатами освоения образовательной программы

Процесс изучения дисциплины направлен на формирование следующих компетенций, предусмотренных Федеральным государственным образовательным стандартом высшего образования по направлению подготовки 54.03.01 «Дизайн», квалификация (степень) «бакалавр».

Выпускник должен обладать следующими компетенциями:

- способностью использовать основы экономических знаний в различных сферах деятельности (ОК-3);
- способностью решать стандартные задачи профессиональной деятельности на основе информационной и библиографической культуры с применением информационно-коммуникационных технологий и с учетом основных требований информационной безопасности (ОПК-6);
- готовностью руководить коллективом в сфере своей профессиональной деятельности и принимать управленческие решения на основе нормативных правовых актов (ПК-11).

Код и содержание компетенции	Результаты обучения (знания, умения, навыки и опыт деятельности)
ОК-3 Способность использовать основы экономических знаний в различных сферах деятельности	<u>Знать:</u> - методы оценки стоимости бренда <u>Уметь:</u> - применять финансовый учёт стоимости бренда <u>Владеть:</u> - навыком составления маркетингового бюджета
ОПК-6 Способность решать стандартные задачи профессиональной деятельности на основе информационной и библиографической культуры с применением информационно-коммуникационных технологий и с учетом основных требований информационной безопасности	<u>Знать:</u> - структуру и особенности маркетинговой деятельности в дизайн-бизнесе <u>Уметь:</u> - применять инструменты современного маркетинга в сфере дизайн-бизнеса <u>Владеть:</u> - методами организации маркетинговой деятельности в сфере дизайн-бизнеса - методами принятия стратегических, тактических и оперативных решений в маркетинговой деятельности в сфере дизайн-бизнеса
ПК-11 Готовность руководить коллективом в сфере своей профессиональной деятельности и принимать управленческие решения на основе нормативных правовых актов	<u>Знать:</u> - методы и средства управления коллективом в сфере дизайн-бизнеса <u>Уметь:</u> - принимать управленческие решения в сфере дизайн-бизнеса <u>Владеть:</u> - навыками принятия управленческих решений в сфере дизайн-бизнеса с учетом нормативных правовых актов

Формы контроля:

- *текущий контроль успеваемости (ТКУ)* для проверки знаний, умений и навыков студентов может проводиться в форме контрольной работы, содержащей открытые вопросы, тестовые задания и задачи по темам учебной дисциплины, подготовки студентами презентаций по заранее заданной теме, в ходе проведения деловых игр, дискуссий;
- *промежуточная аттестация (ПА)* – проводится в форме экзамена по окончании изучения курса.

3. Объем дисциплины (модуля) в зачетных единицах с указанием количества академических или астрономических часов, выделенных на контактную работу обучающихся с преподавателем (по видам учебных занятий) и на самостоятельную работу обучающихся.

В процессе освоения дисциплины «Маркетинг в дизайн-бизнесе» используются как классические методы обучения (лекция), так и различные виды самостоятельной работы обучающихся по заданию преподавателя, которые направлены на развитие творческих качеств обучающихся и на поощрение их интеллектуальных инициатив.

В рамках данного курса используются такие активные формы работы, как:

активные формы обучения:

- практические занятия;

интерактивные формы обучения:

- ситуационный анализ

Общая трудоемкость дисциплины «Маркетинг в дизайн-бизнесе» для всех форм обучения реализуемых в АНО ВО «Институт бизнеса и дизайна» по направлению подготовки 54.03.01 «Дизайн» составляет 4 зачетные единицы (144 часа).

Вид учебной работы	Всего число часов и (или) зачетных единиц (по формам обучения)	
	Очная	Очно-заочная
Аудиторные занятия (всего)	54	36
В том числе:		
Лекции	18	18
Практические занятия	36	18
Семинары	x	x
Лабораторные работы		
Самостоятельная работа (всего)	54	72
Промежуточная аттестация, в том числе:		
Вид	Экзамен – 2 семестр	Экзамен – 3 семестр
Трудоемкость (час.)	36	36
Общая трудоемкость ЗЕТ / часов	4 ЗЕТ / 144 часа	4 ЗЕТ / 144 часа

4. Содержание дисциплины (модуля), структурированное по темам (разделам) с указанием отведенного на них количества академических или астрономических часов и видов учебных занятий.

Наименование тем	Виды учебной деятельности, включая самостоятельную работу (в часах)							Код формируемых компетенций	Форма ТКУ Форма ПА	
	Лекции	Самостоятельная работа	Активные занятия		Интерактивные занятия					
			Семинары	Практические занятия	Ситуационный анализ	Мастер-класс	Дебаты, дискуссии			Тренинг
Очная форма										
Первый этап формирования компетенции										
Тема 1. Бренд как маркетинговая категория	4	6		2	2				ОПК-6	
Тема 2. Маркетинговые исследования	2	6		2	2				ОПК-6	
Тема 3. Бренд-стратегия	2	6		2	2				ОПК-6	
Тема 4. Маркетинговые коммуникации и их роль в построении и развитии бренда	2	8		2	2				ОПК-6	
Текущий контроль уровня сформированности компетенции				2						Контрольная работа/ тест
Второй этап формирования компетенции										

Наименование тем	Виды учебной деятельности, включая самостоятельную работу (в часах)							Код формируемых компетенций	Форма ТКУ Форма ПА	
	Лекции	Самостоятельная работа	Активные занятия		Интерактивные занятия					
			Семинары	Практические занятия	Ситуационный анализ	Мастер-класс	Дебаты, дискуссии			Тренинг
Тема 5. Продвижение бренда	2	6		2	2				ОК-3 ОПК-6 ПК-11	
Тема 6. Планирование рекламной кампании для продвижения бренда	2	6		2	2				ОК-3 ОПК-6 ПК-11	
Тема 7. Основные медианосители. Достоинства и недостатки	2	8		2	2				ОК-3 ОПК-6 ПК-11	
Тема 8. Финансы в бренд-маркетинге	2	8		2	2				ОК-3 ОПК-6 ПК-11	
<i>Текущий контроль уровня сформированности компетенции</i>				2						<i>Подготовка презентаций</i>
Всего:	18	54		20	16					
Общая трудоемкость дисциплины (в часах)	144								Экзамен, 36 часов	
Общая трудоемкость дисциплины (в зачетных единицах)	4									
Очно-заочная форма										
Первый этап формирования компетенции										
Тема 1. Бренд как маркетинговая категория	3	9		1					ОПК-6	
Тема 2. Маркетинговые исследования	2	9		1	1				ОПК-6	
Тема 3. Бренд-стратегия	2	9		1	1				ОПК-6	
Тема 4. Маркетинговые коммуникации и их роль в построении и развитии бренда	2	9		1	1				ОПК-6	
<i>Текущий контроль уровня сформированности компетенции</i>				2						<i>Контрольная работа/ тест</i>
Второй этап формирования компетенции										
Тема 5. Продвижение бренда	2	9		1	1				ОК-3 ОПК-6 ПК-11	
Тема 6. Планирование рекламной кампании для продвижения бренда	2	9		1	1				ОК-3 ОПК-6 ПК-11	
Тема 7. Основные медианосители. Достоинства и недостатки	3	9		1					ОК-3 ОПК-6 ПК-11	
Тема 8. Финансы в бренд-маркетинге	2	9		1	1				ОК-3 ОПК-6 ПК-11	
<i>Текущий контроль уровня сформированности компетенции</i>				2						<i>Подготовка презентаций</i>
Всего:	18	72		12	6					

Наименование тем	Виды учебной деятельности, включая самостоятельную работу (в часах)							Код формируемых компетенций	Форма ТКУ Форма ПА
	Лекции	Самостоятельная работа	Активные занятия		Интерактивные занятия				
			Семинары	Практические занятия	Ситуационный анализ	Мастер-класс	Дебаты, дискуссии		
Общая трудоемкость дисциплины (в часах)	144								Экзамен, 36 часов
Общая трудоемкость дисциплины (в зачетных единицах)	4								

Содержание тем учебной дисциплины

Тема 1. Бренд как маркетинговая категория

Как потребители принимают решения о покупках: роль бренда. Сегментация потребителей. Позиционирование. «Точка зрения бренда» как альтернатива классическому позиционированию. Архитектура брендов компании. Суб-бренды и ко-бренды. Формирование имиджа бренда. Атрибуты и ценности бренда. Модель видения бренда (бренд-паспорт). Капитал бренда (Brand Equity) и подходы к его оценке. Жизненный цикл бренда. Старение бренда. Ребрендинг. Рестайлинг. Фандрайзинг.

Тема 2. Маркетинговые исследования

Роль исследований в компании на различных этапах ее деятельности. Оценка объема рынка и ключевых трендов в категории. План сбора информации по заданному рынку. Потребительские исследования. Формулировка брифа на потребительское исследование. Качественные и количественные исследования. Исследования при разработке инноваций. Роль брифа, его структура и особенности написания. Составление брифа на исследование по заданной проблематике.

Тема 3. Бренд-стратегия

Определение понятия стратегия развития бренда. Цель стратегии развития бренда. Три составляющих бренд стратегии: сегментация, позиционирование, таргетирование. Параметры, которые необходимо учитывать в рамках стратегии развития бренда. Маркетинг по Байрону Шарпу. Лояльность брендам, правило Парето, частота против пенетрации. Чем бренд-стратегия отличается от тактики. Стратегия коммуникаций. Целеполагание. Связка стратегии коммуникаций с маркетинговой стратегией.

Тема 4. Маркетинговые коммуникации и их роль в построении и развитии бренда

Понятие маркетинговых коммуникаций, составляющие и элементы. Роль маркетинговых коммуникаций в создании сильных брендов. Инсайт и его роль при разработке маркетинговых коммуникаций. Принципы интеграции коммуникаций в рамках ИМК-кампании. Краткосрочное и долгосрочное воздействие. Эффект синергии на различных уровнях планирования коммуникаций. Ставка на синергию: интеграция коммуникации знаков идентификации торговой марки, ATL- и BTL-коммуникаций. Коммуникация на 360 градусов

Тема 5. Продвижение бренда

Продвижение бренда: выбор форм и средств коммуникации. Возможности и ограничения различных форм личной и массовой коммуникации: реклама, директ-

маркетинг, личная коммуникация. Возможности различных носителей: телевидение, радио, журналы, газеты, Интернет, формы личной и псевдоличной коммуникации. Методы исследования аудиторий средств массовой информации, информативность различных методов. Методы анализа медиаметрических исследований, основы немедиаметрических критериев выбора носителей.

Тема 6. Планирование рекламной кампании для продвижения бренда

Правила работы с основными рекламными носителями. Клиент – креативное агентство: правила конструктивного диалога. Процесс медиапланирования. Создание рекламного плана. Постановка целей и медиазадач при медиапланировании. Знание и состав аудитории при выборе наиболее подходящих рекламных носителей. Понятие медиа-бриф и его содержание. Понятие Brand Book и его значение. Постановка рекламных задач. Оценка результатов рекламной кампании. Эффективность рекламной кампании. Типы показателей знания марки. Интерпретация бренда (Brand comprehension).

Тема 7. Основные медианосители. Достоинства и недостатки

Медиа-рынок России. Историческая справка, landscape, основные игроки (агентства, селлеры, рекламодатели). Телевидение как рекламоноситель. Что ТВ продает рекламодателю. Интернет как рекламоноситель. Что Интернет продает рекламодателю. Радио. Пресса. Наружная реклама. Ценовая эффективность. Рейтинг (Rating). Доля аудитории передачи (Share). Гросс Рейтинг Пойнт (GRP). GRP целевой аудитории (TRP – Target Audience GRP). Охват аудитории и частота восприятия (Reach и Frequency). Стоимость характеристики медиаплана. Понятие ATL и BTL в медиапланировании.

Тема 8. Финансы в бренд-маркетинге

Структура финансовой службы. Основные показатели: Net Sales, Operation Margin, Income per share, Operational Cash Flow. Операционные и капитальные затраты. Структура P&L. Бюджет компании и маркетинговый бюджет. Окупаемость капитальных инвестиций. Влияние инвестиций в маркетинг на основные показатели компании. Какие финансовые аспекты нужно принимать во внимание при принятии решения об инвестировании. Как маркетинг-менеджер влияет на финансовые результаты компании и бренда.

Практические занятия

№ п/п	№ и название темы дисциплины	Тематика практических занятий	Вид контрольного мероприятия
1.	Тема 1. Бренд как маркетинговая категория	Формирование имиджа бренда. Модель видения бренда (бренд-паспорт).	беседа
2.	Тема 2. Маркетинговые исследования	Качественные и количественные исследования. Составление брифа на исследование по заданной проблематике.	тестирование
3.	Тема 3. Бренд-стратегия	Три составляющих бренд стратегии. Связка стратегии коммуникаций с маркетинговой стратегией.	тестирование
4.	Тема 4. Маркетинговые коммуникации и их роль в построении и развитии бренда	Роль маркетинговых коммуникаций в создании сильных брендов. Роль инсайта при разработке маркетинговых коммуникаций	презентации
5.	Тема 5. Продвижение	Влияние форм и средств коммуникации	дискуссия

№ п/п	№ и название темы дисциплины	Тематика практических занятий	Вид контрольного мероприятия
	бренда	на продвижение бренда	
6.	Тема 6. Планирование рекламной кампании для продвижения бренда	Создание рекламного плана. Постановка рекламных задач	презентации
7.	Тема 7. Основные медианосители. Достоинства и недостатки	Достоинства и недостатки основных медианосителей	решение проблемных ситуаций
8.	Тема 8. Финансы в бренд-маркетинге	Влияние маркетинг-менеджера на финансовые результаты компании и бренда	обсуждение выступлений

5. Перечень учебно-методического обеспечения для самостоятельной работы обучающихся по дисциплине (модулю).

Для обеспечения самостоятельной работы обучающихся в АНО ВО «Институт бизнеса и дизайна» используются учебно-методические пособия разработанные преподавателями вуза, а также учебная литература по дисциплине «Маркетинг в дизайн-бизнесе», размещенная в электронной библиотечной системе biblioclub.ru и библиотеке Института.

1. Грошев И. В., Краснослободцев А. А. Системный бренд-менеджмент: учебник. М.: Юнити-Дана, 2015.
Режим доступа: http://biblioclub.ru/index.php?page=book_red&id=117920
2. Макашев М. О. Бренд: учебное пособие. М.: Юнити-Дана, 2015.
Режим доступа: http://biblioclub.ru/index.php?page=book_red&id=114390
3. Ткаченко Н.В. Креативная реклама. Технологии проектирования: учеб. пособие для студентов вузов – М.: ЮНИТИ-ДАНА, 2015.
Режим доступа: https://biblioclub.ru/index.php?page=book_red&id=114422
4. Чернатони Л., МакДональд М. Бренддинг. Как создать мощный бренд: учебник. М.: Юнити-Дана, 2015.
Режим доступа: http://biblioclub.ru/index.php?page=book_red&id=436697
5. Шарков Ф.И. Константы гудвилла: стиль, паблисити, репутация, имидж и бренд фирмы: учебное пособие – М.: Изд.-торг. корпорация «Дашков и К», 2015.
Режим доступа: https://biblioclub.ru/index.php?page=book_red&id=452896

6. Фонд оценочных средств для проведения промежуточной аттестации обучающихся по дисциплине (модулю)

6.1. Перечень компетенций с указанием этапов их формирования в процессе освоения образовательной программы

В учебной дисциплине компетенции ОК-3, ОПК-6, ПК-11 формируются во 2 семестре учебного года на первом этапе освоения образовательной программы (ОПОП) по очной форме обучения и в 3 семестре учебного года на втором этапе освоения ОПОП по очно-заочной форме обучения.

В рамках учебной дисциплины «Маркетинг в дизайн-бизнесе» выделяются два этапа формирования указанных компетенций в результате последовательного изучения содержательно связанных между собой разделов (тем) учебных занятий. Изучение каждого раздела (темы) предполагает формирование компонентов компетенций с использованием различных форм контактной (аудиторной) и самостоятельной работы:

Компоненты компетенции «знать» формируются преимущественно на занятиях лекционного типа и самостоятельной работы обучающихся с учебной литературой

Компоненты компетенции «уметь» и «владеть» формируются преимущественно на практических занятиях

Результат текущей аттестации обучающихся на этапах формирования компетенций показывает уровень освоения компетенций.

Таблица 6.1 Этапы и планируемые результаты освоения компетенций в процессе изучения учебной дисциплины

Компетенция по ФГОС ВО	Этапы в процессе освоения дисциплины	Компоненты компетенции, осваиваемые на каждом этапе		
		Знать	Уметь	Владеть
ОК-3 Способность использовать основы экономических знаний в различных сферах деятельности	Этап 1: Темы: 1-4	-	-	-
	Этап 2: Темы: 5-8	структуру финансовой службы бренд-маркетинга	прогнозировать финансовые результаты бренда и компании	навыком анализа основных финансовых показателей бренда и компании
ОПК-6 Способность решать стандартные задачи профессиональной деятельности на основе информационной и	Этап 1: Темы: 1-4	алгоритм и инструменты маркетинговых исследований в дизайн-бизнесе	проводить маркетинговые исследования в дизайн-бизнесе, анализировать их результаты и принимать маркетинговые решения	навыками проведения и анализа маркетинговых исследований в дизайн-бизнесе

библиографической культуры с применением информационно-коммуникационных технологий и с учетом основных требований информационной безопасности	Этап 2: Темы: 5-8	основы маркетинговых коммуникаций в дизайн-бизнесе; особенности разработки маркетинговой стратегии развития бренда	разрабатывать маркетинговые стратегии развития бренда	навыками разработки маркетинговой стратегии развития бренда
ПК-11 Готовность руководить коллективом в сфере своей профессиональной деятельности и принимать управленческие решения на основе нормативных правовых актов	Этап 1: Темы: 1-4	-	-	-
	Этап 2: Темы: 5-8	методы и средства управления коллективом в процессе планирования рекламной кампании для продвижения бренда в сфере дизайн-бизнеса	принимать управленческие решения в процессе планирования рекламной кампании для продвижения бренда в сфере дизайн-бизнеса	навыками принятия управленческих решений в процессе планирования рекламной кампании для продвижения бренда в сфере дизайн-бизнеса

Описание показателей и критериев оценивания компетенций на различных этапах их формирования в процессе изучения учебной дисциплины представлены в таблице 6.2

Таблица 6.2 - Показатели и критерии оценивания компетенций на различных этапах их формирования

Этапы	РЕЗУЛЬТАТ ОБУЧЕНИЯ ОК-3, ОПК-6, ПК-11 (описание результатов представлено в таблице 1)	КРИТЕРИИ И ПОКАЗАТЕЛИ ОЦЕНИВАНИЯ РЕЗУЛЬТАТА ОБУЧЕНИЯ по дисциплине (модулю) <i>(критерии и показатели определены соответствующими картами компетенций, при этом пользуются традиционной системой оценивания)</i>				Контрольные задания, для оценки знаний, умений, навыков и (или) опыта деятельности, характеризующие этапы формирования компетенций
		2 (неуд)	3 (уд)	4 (хор)	5 (отл)	
1 этап	ЗНАНИЯ	Отсутствие знаний	Неполные знания	Полные знания с небольшими пробелами	Системные и глубокие знания	Контрольная работа в форме теста
	УМЕНИЯ	Отсутствие умений	Частичные умения	Умения с частичными пробелами	Полностью сформированные умения	
	НАВЫКИ	Отсутствие навыков	Частичные навыки	Отдельные пробелы в навыках	Полностью сформированные навыки	

2 этап	ЗНАНИЯ	Отсутствие знаний	Неполные знания	Полные знания с небольшими пробелами	Системные и глубокие знания	Защита презентации
	УМЕНИЯ	Отсутствие умений	Частичные умения	Умения с частичными пробелами	Полностью сформированные умения	
	НАВЫКИ	Отсутствие навыков	Частичные навыки	Отдельные пробелы в навыках	Полностью сформированные навыки	

Изучение дисциплины заканчивается промежуточной аттестацией, проводимой в форме экзамена

6.3. Типовые контрольные задания или иные материалы, необходимые для оценки знаний, умений, навыков и (или) опыта деятельности, характеризующих этапы формирования компетенций в процессе освоения образовательной программы

6.3.1. Пример контрольного задания, необходимого для оценки знаний, умений, навыков и (или) опыта деятельности, характеризующего 1 этап формирования компетенций

Пример теста

1. Термин в маркетинге, символизирующий весь комплекс информации о компании, продукте или услуге, – это...

1. логотип
2. товарная марка (товарный знак)
3. торговая марка
4. бренд

2. Сочетание названия какого-либо товара и его графического изображения, используемое для большей узнаваемости потребителем товара, – это...

1. товарная марка (товарный знак)
2. торговая марка
3. бренд
4. дизайн

3. Объект интеллектуальной собственности, актив компании, который позволяет ей выделить свой продукт среди аналогов, а также является средством повышения прибыльности компании, – это...

1. бизнес-план
2. товарная марка (товарный знак)
3. маркетинг
4. торговая марка

4. Что помогают сформулировать 4 следующих вопроса:

1. Для кого? - определение целевой группы потребителей, для которой создается бренд
2. Зачем? - выгода потребителя, которую он получит в результате приобретения именно этого бренда
3. Для какой цели (для какого использования?) нужен именно этот бренд
4. Против какого конкурента?

1. Потребительский спрос
2. Позиционирование бренда
3. Популярность торговой марки
4. Качество товарного знака

5. Прямое сравнение, сравнение с усредненным товаром, сравнение с устаревшей моделью, сравнение с целой товарной категорией, искусственное сравнение, сравнение с самим собой применяются для того, что бы подчеркнуть...

1. популярность торговой марки
2. популярность компании
3. преимущества бренда
4. степень распространенности продукта

6. Схема: анализ рынка — товар — конкуренты — сегментирование — сравнение (выгоды, преимущества) необходима для...

1. позиционирования бренда
2. разработки дизайна логотипа
3. создания товарного знака
4. моментального увеличения прибыли

7. Позиционирование — это...

1. занятие политической позиции
2. узнаваемость торговой марки
3. контроль качества товарного знака
4. создание для бренда такого контекста, в котором связанный с ним выбор будет восприниматься как наилучший

8. Основная цель позиционирования —...

1. занять политическую позицию
2. добиться устойчивого представления в сознании покупателей о бренде как о лучшем товаре для конкретных условий.
3. произвести лучший товар.
4. добиться лучших условий для конкретных покупателей.

9. Функциональное, социальное, ментальное и духовное измерения являются основой...

1. 5 законов маркетинга
2. потребительского спроса
3. создания товарного знака
4. концепции 4D-брендинга.

10. Основные качества, необходимые для успешного позиционирования бренда, это:...

1. актуальность, простота, отличие, последовательность, постоянство
2. загадочность, эклектичность, переменчивость
3. запоминаемость и навязчивость рекламы
4. объем рекламного бюджета

11. В зависимости от направлений маркетинговой деятельности (товарное, ценовое, сбытовое, сервисное или рекламное), различают...

1. товары, цены, сбыт.
2. сервис и рекламу.
3. виды позиционирования бренда.
4. типы брендов.

12. Продаваемый во всем мире при сохранении целостности и единства бренд (т. е. применяется одинаковое позиционирование, один и тот же ассортимент продукции, используются одинаковая коммуникация и система распространения), называется....

1. местным брендом.
2. глобальным брендом.
3. популярным брендом.
4. транскорпорацией.

13. Рассматривая четыре ключевых фактора: Тип бренда, Особенности товарной категории, Уровень притязаний, Особенности местной культуры, маркетологи оценивают...

1. популярность бренда.
2. независимость бренда.
3. глобальность бренда.
4. потребность бренда в локализации.

14. Точность, емкость, краткость, живость, эмоциональность и благозвучие – это...

1. общие требования к имени бренда.
2. невыполнимые условия.
3. одинаковые черты в названиях всех брендов.
4. требования литературы, не относящиеся к имени бренда.

15. Процесс создания индивидуальных черт, изменения их для достижения максимальной эффективности, а также составление планов антикризисного управления брендом в случае необходимости называется...

1. маркетингом
2. управлением брендом
3. антикризисным управлением
4. медиапланированием

16. Принцип в брендинге, который заключается в том, что первую компанию, занявшую свою позицию в умах потребителей, уже невозможно лишить этого места, называется....

1. принципом неопределенности.
2. принципом первенства.
3. точкой невозврата.
4. принципом позиционности.

17. Растягивание бренда (Brand Extension) означает ...

1. экстенсивное развитие бренда.
2. увеличение затрат на продвижение.
3. увеличение размера логотипа, товарного знака.
4. применение бренда за пределами того товарного ряда, к которому он применялся изначально.

18. Измерение и анализ имиджа бренда, а также оценка его коммерческого потенциала, позволяющие добиться высокой экономической эффективности, являются...

1. средствами давления на конкурентов.
2. анализом имиджа бренда.
3. инструментами для развития бренда.
4. средствами аудита бренда.

19. Медиаплан, изготовление рекламной продукции, размещение рекламной продукции в каналах коммуникаций, комплексные программы лояльности применяются для...

1. продвижения бренда.
2. того, чтобы разместить рекламу.
3. освоения рекламного бюджета.
4. целей медиапланирования.

20. Мониторинг измеряемых параметров бренда, сравнение текущего состояния с желаемым, коррекция стратегии или тактики применяются при...

1. растягивании бренда.
2. оценке эффективности действий.
3. разработке медиаплана.
4. отсутствии стратегии или тактики.

Оценка за контрольное задание рубежного контроля 1 этапа освоения компетенций формируется следующим образом:

- оценка «отлично» - 85-100% правильных ответов;
- оценка «хорошо» - 70-84% правильных ответов;
- оценка «удовлетворительно» - 40-69% правильных ответов;
- оценка «неудовлетворительно» - менее 39% правильных ответов.

6.3.2. Пример контрольного задания, необходимого для оценки знаний, умений, навыков и (или) опыта деятельности, характеризующего 2 этап формирования компетенций

Примерные темы презентаций

1. Бренд и массовые коммуникации.
2. Роль СМИ в целостном восприятии бренда
3. Особенности функционирования имиджевой рекламы
4. Специфика нетоварного брендинга.
5. Влияние потребителей на концепцию и развитие лидирующих брендов.
6. Анализ ошибок в креативных технологиях и коммуникации при создании новых брендов.
7. Онлайн-коммуникации бренда.
8. Признаки ослабления бренда.
9. Роль брендинга в маркетинге.
10. Способы позиционирования бренда.
11. Специфика сегментирования рынка
12. Способы повышения лояльности к бренду
13. Бренд и массовые коммуникации.
14. Бренд как маркетинговая категория.

Оценка за контрольное задание рубежного контроля 2 этапа освоения компетенций формируется следующим образом:

Презентация – оценивание производится по пятибалльной системе оценивания.

6.3.3. Пример контрольного задания, необходимого для оценки знаний, умений, навыков и (или) опыта деятельности для проведения промежуточной аттестации

Примерные вопросы к экзамену

1. Бренд и товар.
2. История торговых марок.
3. Консалтинг в области управления брендом
4. Особенности развития российских брендов.
5. Коммуникативная функция бренда.
6. Имя бренда.

7. Значение упаковки.
8. Мифология бренда.
9. Создание и развитие фирменного стиля.
10. Ребрендинг.
11. Моделирование бренда.
12. Программа формирования лояльности к бренду.
13. Изучение образа жизни потребителей.
14. Особенности восприятия брендов российскими потребителями.
15. Стратегия развития бренда.
16. SWOT анализ в деятельности компании.
17. Конкурентный анализ и его роль в продвижении бренда.
18. Сегментирование.
19. Основные направления сегментирования.
20. Определить понятие целевая аудитория.
21. Способы формирования рекламного бюджета.
22. Определить понятие доли рынка и в чем оно выражается.
23. Что такое медиабриф? Структура медиабрифа.
24. Оценка эффективности рекламной кампании.
25. Типы показателей знания марки.
26. Что такое рейтинг?
27. Что такое доля аудитории, охват аудитории, частота восприятия?
28. Что такое GRP целевой аудитории?
29. Описать стоимостные характеристики медиаплана.
30. Понятие ATL в медиапланировании.
31. Понятие BTL в медиапланировании.
32. Основные медианосители. Достоинства и недостатки телевидения.
33. Основные медианосители. Достоинства и недостатки радио.
34. Основные медианосители. Достоинства и недостатки прессы.
35. Основные медианосители. Достоинства и недостатки наружной рекламы.
36. Основные медианосители. Достоинства и недостатки интернета.

6.4. Методические материалы, определяющие процедуры оценивания знаний, умений, навыков и (или) опыта деятельности, характеризующих этапы формирования компетенций

Оценка знаний, умений и навыков и (или) опыта деятельности по дисциплине «Маркетинг в дизайн-бизнесе» проводится с целью определения уровня освоения предмета, включает

– текущий контроль (осуществление контроля за всеми видами аудиторной и внеаудиторной деятельности студента с целью получения первичной информации о ходе усвоения отдельных элементов содержания дисциплины);

- рубежный контроль – оценка результатов освоения дисциплины, степени сформированности компетенций на каждом из этапов освоения учебной дисциплины.

– промежуточная аттестация (оценивается уровень и качество подготовки по учебной дисциплине в целом). Промежуточная аттестация по данной дисциплине проводится в форме экзамена. Проработка конспекта лекций и учебной литературы осуществляется студентами в течение всего семестра, после изучения новой темы. Тематическим планом предусмотрен рубежный контроль в виде контрольных заданий и промежуточная аттестация в виде экзамена. К экзамену допускаются студенты, выполнившие все виды текущей аттестации – практические работы, задание для самостоятельной работы и контрольные опросы.

Контрольная работа проводится в учебной аудитории. Контрольная работа может осуществляться в формате тестирования студентов и (или) решения задач. Студенты получают бланк заданий. Студенту сообщается время, отведенное на выполнение контрольной работы, способы допустимых исправлений и другая информация (ответы на возникающие вопросы со стороны студентов).

При выполнении контрольной работы студентам запрещается консультироваться с однокурсниками, использовать телефон, информацию на бумажных и других носителях. По окончании работы, выполняемой в самом бланке задания, студент подписывает работу и сдает ее преподавателю на проверку. Результаты работы, типичные ошибки разбираются на следующем занятии. Студентам сообщается оценка, которая заносится в соответствующую ведомость. Ведомость рубежного контроля предоставляется преподавателем в деканат соответствующего факультета.

Тест - является одним из основных средств формального контроля качества обучения. Тестированием называется метод, основанный на стандартизированных заданиях, которые позволяют измерить знания, умения студента характеризующих определенный этап формирования компетенций. Тесты построены по методике, обеспечивающей выполнение требований соответствующего федерального государственного образовательного стандарта высшего образования.

С помощью тестирования можно оценить уровень знаний студента о предметной области дисциплины и понимания основных ее положений и терминов, а так же умение и навыки студента применять полученные при освоении учебной дисциплины практические знания для решения конкретных задач. Тесты для оценки знаний, умений, навыков и (или) опыта деятельности, характеризующих различные этапы формирования компетенций в процессе освоения образовательной программы бывают следующих видов:

Закрытая форма является наиболее распространенной и предлагает несколько альтернативных ответов на поставленный вопрос. Тестовое задание, содержащее вопрос в закрытой форме, включает в себя один или несколько правильных ответов. Закрытую форму вопросов используют также в тестах-задачах с выборочными ответами. В тестовом задании в этом случае формулируют условие задачи и все необходимые исходные данные, а в ответах представляют несколько вариантов результата решения в числовом или буквенном виде. Студент должен решить задачу и показать, какой из представленных ответов он получил.

Открытая форма. Вопрос в открытой форме представляет собой утверждение, которое необходимо дополнить. Данная форма может быть представлена в тестовом задании, например, в виде словесного текста, формулы (уравнения), чертежа (схемы), графика, в которых пропущены существенные составляющие - слова, условные обозначения, линии или изображения элементов схемы и графика. Студент должен вставить соответствующие элементы в указанные места («пропуски»).

Установление соответствия. Студенту предлагают два списка, между элементами которых следует установить соответствие.

Установление последовательности предполагает необходимость установить правильную последовательность предлагаемого списка слов, фраз, дат и т.п.

Оценка результатов тестирования предполагает использование количественной шкалы оценивания

Презентация – это электронный документ, представляющий собой набор слайдов, предназначенный для визуальной демонстрации выполненной работы. Как правило, презентация имеет сюжет, сценарий и структуру, созданную для удобного восприятия информации. Структура презентации: титульный слайд, введение (план презентации), основная часть, заключение (выводы), список использованных источников. Слайд — логически автономная информационная структура, содержащая различные объекты, которые представляются на общем экране монитора.

Оценивается презентация по следующим критериям:

- самостоятельность работы над проектом;
- обоснование выбора темы и ее актуальность;
- практическая значимость работы;
- оригинальность решения проблемы;
- актуальность представленных в презентации материалов;
- глубина и широта знаний по проблеме;
- компетентность докладчика (ответы на вопросы);
- использование наглядности и технических средств.

Экзамен - промежуточная аттестация (контроль по окончании изучения учебной дисциплины или ее части)

Промежуточная аттестация в форме экзамена проводится в период зачетно-экзаменационной сессии в соответствии с расписанием. Студенты допускаются к сдаче экзамена при условии прохождения всех контрольных рубежей.

Студенты заранее получают экзаменационные вопросы и задания.

Экзаменационный билет может включать в себя:

- три вопроса, из которых 2 вопроса - теоретические и 1 вопрос – задача или проблемная ситуация.
- 2 вопроса – оба из которых теоретические.

При оценке ответа обучающегося на вопрос билета преподаватель руководствуется следующими критериями:

- полнота и правильность ответа;
- степень осознанности, понимания изученного;
- правильность, способы и методы решения задачи или проблемной ситуации
- языковое оформление ответа.

Оценка **«отлично»** ставится, если обучающихся полно излагает изученный материал, обнаруживает понимание специфики вопроса, дает правильное определение основных понятий и категорий; обнаруживает понимание материала, может обосновать свои суждения, применить знания на практике, привести необходимые примеры, самостоятельно составленные; излагает материал последовательно и правильно. Ответ не содержит фактические ошибки.

Оценка **«хорошо»** ставится за правильное и глубокое усвоение программного материала, однако в ответе допускаются неточности и незначительные ошибки, как в содержании, так и форме построения ответа.

Оценка **«удовлетворительно»** свидетельствует о том, что студент знает основные, существенные положения учебного материала, но не умеет их разъяснять, допускает отдельные ошибки и неточности в содержании знаний и форме построения ответа.

Оценка **«неудовлетворительно»** ставится, если студент обнаруживает незнание большей части материала, неверно отвечает на вопрос, даёт ответ, который содержательно не соотносится с поставленной задачей, допускает ошибки в формулировке определений и правил, искажающие их смысл, беспорядочно излагает материал.

При проведении экзамена учитываются результаты выполнения контрольных заданий, для оценки знаний, умений, навыков и (или) опыта деятельности, характеризующие этапы формирования компетенций - результаты рубежного контроля.

Важнейшим условием успешной реализации перечисленных форм контроля является их комплексность и функциональность, предполагающая связь приобретаемых компетенций с конкретными видами и задачами профессиональной деятельности и социальной активности выпускника

7. Перечень основной и дополнительной учебной литературы, необходимой для освоения дисциплины (модуля)

Основная литература:

1. Грошев И. В., Краснослободцев А. А. Системный бренд-менеджмент: учебник. М.: Юнити-Дана, 2015.
Режим доступа: http://biblioclub.ru/index.php?page=book_red&id=117920
2. Макашев М. О. Бренд: учебное пособие. М.: Юнити-Дана, 2015.
Режим доступа: http://biblioclub.ru/index.php?page=book_red&id=114390
3. Ткаченко Н.В. Креативная реклама. Технологии проектирования: учеб. пособие для студентов вузов – М.: ЮНИТИ-ДАНА, 2015.
Режим доступа: https://biblioclub.ru/index.php?page=book_red&id=114422
4. Чернатони Л., МакДональд М. Брендинг. Как создать мощный бренд: учебник. М.: Юнити-Дана, 2015.
Режим доступа: http://biblioclub.ru/index.php?page=book_red&id=436697
5. Шарков Ф.И. Константы гудвилла: стиль, паблисити, репутация, имидж и бренд фирмы: учебное пособие – М.: Изд.-торг. корпорация «Дашков и К», 2015.
Режим доступа: https://biblioclub.ru/index.php?page=book_red&id=452896

Дополнительная литература:

1. Джоббер Д., Ланкастер Дж. Продажи и управление продажами: учебное пособие для вузов. – М.: ЮНИТИ-ДАНА, 2015.
Режим доступа: https://biblioclub.ru/index.php?page=book_red&id=114548
2. Кент Т. Розничная торговля: учебник для студентов вузов / Т.Кент, О.Омар; пер. с англ. – М.: ЮНИТИ-ДАНА, 2015.
Режим доступа: https://biblioclub.ru/index.php?page=book_red&id=117685
3. Парамонова Т. Н., Красюк И. Н., Лукашевич В. В. Маркетинг торгового предприятия: учебник - Москва: Дашков и К°, 2020.
Режим доступа: http://biblioclub.ru/index.php?page=book_red&id=573164
4. Синяева И.М. Маркетинг торговли: Учебник/ И.М. Синяева, С.В. Земляк, В.В. Синяев – 4-е изд. – М.: Изд.-торговая корпорация «Дашков и К», 2015.
Режим доступа: https://biblioclub.ru/index.php?page=book_red&id=453934

8. Перечень ресурсов информационно-телекоммуникационной сети "Интернет" (далее - сеть "Интернет"), необходимых для освоения дисциплины (модуля)

Обеспечен доступ к современным профессиональным базам данных и информационным справочным системам:

1. Biblioclub.ru – университетская библиотечная система online
2. Window.edu.ru – единое окно доступа к образовательным ресурсам
3. <https://uisrussia.msu.ru/> - база данных и аналитических публикаций университетской информационной системы Россия
4. <http://xn--90agcбасgim.xn--p1ai/standart-iso-10668/> - международный стандарт ISO 10668 «Оценка бренда»
5. <http://www.brandz.com/> - база данных о мировых брендах. Она содержит данные от более чем 650 000 потребителей и специалистов в 31 стране. Сравнивает более 23

- 000 брендов. База данных используется для оценки бренда, и каждый год, начиная с 2006 года, используется для создания списка из 100 лучших мировых брендов.
6. <https://www.interbrand.com/> - сайт консалтингового агентства Interbrand - одного из мировых лидеров в области брендинга (ребрендинга, нейминга).
 7. <https://www.interbrand.com/best-brands/best-global-brands/2019/> - база данных ТОП-100 самых дорогих брендов мира.
 8. <http://www.popairussia.com/analytics/research> - база исследовательских данных ассоциации POPAI GLOBAL - международной ассоциации маркетинга в ритейле, объединение экспертов в области маркетинговых коммуникаций, специализирующихся по стимулированию сбыта и оформлению мест продаж
 9. <http://russianbranding.ru/> - АБКР (RBCA) - общественная организация, представляющая интересы брендинговых агентств России
 10. <http://xn--90agcbacgim.xn--p1ai/> - сайт «Корпорация оценки бренда». Компания является ведущей независимой фирмой по оценке бренда и других нематериальных активов, а также стратегическим консультантом в области маркетинга и брендинга.
 11. <http://www.akarussia.ru/> - Ассоциация коммуникационных агентств России- ведущее и крупнейшее профессиональное объединение коммуникационных услуг России.
 12. <http://www.akarussia.ru/node/5025> - база данных исследований Ассоциации коммуникационных агентств России (АКАР)
 13. <https://www.logaster.ru/> - Logaster — онлайн сервис для создания логотипов и элементов фирменного стиля
 14. <https://realybiz.ru/> - сборник креативных идей для малого бизнеса.
 15. <http://www.4p.ru/main/cnews/> - Интернет-журнал «Маркетинг 4p.ru»
 16. <https://www.esomar.org/knowledge-center/reports-publications> - база данных European Society of Marketing Research Professionals одной из самых крупных исследовательской ассоциации в области маркетинга

9. Методические указания для обучающихся по освоению дисциплины (модуля)

Изучение курса предполагает большой удельный вес самостоятельной работы студентов. Приступая к изучению данной учебной дисциплины, следует ознакомиться с предложенным преподавателем графиком учебного процесса, включающим самостоятельную работу. На основе этого графика вы можете четко планировать объем работы и свое время, необходимое для выполнения внеаудиторной работы, подготовки к практическим занятиям и контрольным формам обучения.

Изучайте материал последовательно, начиная с первой темы, ибо каждая последующая может быть очень тесно связана с предыдущей. Даже если Вас интересуют конкретные проблемы или закономерности, понимание их сущности порой невозможно или же крайне затруднительно без знания предыдущего материала. В связи с этим Вам все равно придется обращаться к материалу предшествующих тем.

Внимательно, не торопясь, читайте материал одной темы. Все слова или категории, в точном значении которых Вы сомневаетесь, найдите в глоссарии (обычно он помещается в конце учебника), в предшествующих темах (чаще всего вновь появляющиеся термины и категории выделяются курсивом) или в экономическом словаре. Иначе могут возникнуть серьезные затруднения при изучении последующего материала.

Если отдельные темы модуля вам покажутся близкими с точки зрения аналогичности механизма функционирования экономических субъектов или действия теоретических законов, постарайтесь выделить основные отличия, уяснить категории и их буквенные обозначения и составьте сравнительную таблицу. Моторная и зрительная память обязательно «сработают» в дальнейшем.

После того, как вы прочитали тему, запомнили основные положения и сделали необходимые Вам записи, обязательно постарайтесь ответить на все вопросы, содержащиеся в конце параграфа. В случае, если некоторые вопросы вызывают у Вас затруднения, перечитайте текст и найдите ответ в тексте параграфа.

Лучшему закреплению знаний и пониманию теоретического материала способствуют специальные упражнения и тесты, разработанные и представленные в практикумах. В нашем пособии представлены задания для самостоятельной работы по разделам, а также по всему курсу в целом.

Подготовка к практическому занятию

Одной из традиционных форм обучения является практическое занятие. Поскольку план занятий вы получаете заранее, старайтесь во время подбирать литературу, рекомендованную вам к каждой из изучаемых тем. Просмотрев все доступные вам учебные пособия, статьи в научных журналах по соответствующей тематике и статистические сборники (если это необходимо) и Интернет-ресурсы (в т.ч. официальные сайты министерств и ведомств) решите, какой из вопросов Вы будете готовить наиболее глубоко и в подготовке каких вопросов вы ограничитесь рамками базового учебника.

При необходимости делайте конспекты, указывая источник и номера страниц, на которые вы ссылаетесь.

Для того чтобы структурировать материал, собранный вами по проблеме, составьте развернутый план выступления или структурно-логическую схему, которая поможет вам лучше запомнить материал в результате подключения зрительной памяти и логики.

Обязательно промешайте тесты и задачи, если они были заданы вам заранее. Ваше выступление станет ярче и нагляднее, если вы сделаете презентацию своего выступления в программе Power Point.

Семинарские занятия могут проводиться в различной форме: комбинированные занятия, решение проблемных ситуаций, заседания круглого стола, творческие занятия в виде написания эссе и др.

«Круглый стол»

Проведение «круглого стола» требует от обучающихся большей подготовки, чем обычное семинарское занятие. Эта форма занятий предполагает активное участие всех слушателей, знания не только обязательной учебной литературы, но и анализа статистических данных, изучения нормативно-правовых документов по исследуемой проблеме, анализа научных статей ведущих ученых России, публикуемых в научных журналах и сборниках научно-практических конференций.

При подготовке к заседанию «круглого стола» следует обратить внимание на некоторых моментах, имеющих большое значение для их успешного выступления:

Нужно объяснить, что не следует готовить материал сразу по всем предложенным вопросам. Достаточно выбрать один и подобрать полную и по возможности обширную информацию, необходимую для его освещения.

Тщательным образом проработать дефиниции, понятия и определения для того, чтобы во время выступления исключить дополнительные вопросы, неоднозначное их понимание или толкование.

Четко определить свою позицию и подготовить необходимые аргументы для ее отстаивания. Не готовить слишком долгое или пространное выступление, так как выступление такого рода не воспринимается слушателями.

Подготовленный материал следует прочитать несколько раз для того, чтобы свободно им владеть и излагать свободно (не читая «по бумажке») во время своего выступления, дополнения выступавшего или несогласия с ним.

Во время выступления не следует выходить за рамки обсуждаемой проблемы; необходимо соблюдать регламент.

Дискуссия

Дискуссия – это столкновение различных мнений и интересов, разных точек зрения по какой либо актуальной проблеме, имеющей важное значение не только для общества, но и для конкретного человека, принимающего участие в ее обсуждении. Дискуссия всегда состоит из возникающих вопросов и ответов на них, строится по принципу «вопрос-ответ».

Принимая участие в дискуссии, помните некоторые важные советы:

- стремясь высказать свою точку зрения, слушайте и слышите друг друга;
- не повторяйте уже сказанное (если придерживаются той же точки зрения), а дополняйте друг друга, приводя новые аргументы в защиту своей концепции;
- четко и однозначно формулируйте вопросы, в случае если они возникают в ходе обсуждения;
- отвечайте на заданные вопросы подробно, но достаточно четко и конкретно;
- выступайте против точки зрения оппонента, а не против него самого;
- спорные вопросы не должны перерасти в конфликтную ситуацию

В процессе подготовки дискуссии заранее дома подберите необходимые факты, изучите рекомендованную литературу, примите ту или иную сторону для отстаивания выработанной позиции.

Эссе

Эссе в переводе с французского обозначает «попытка», «проба», «очерк». Это сочинение-рассуждение небольшого объема со свободной композицией, выражающее индивидуальные впечатления, соображения по конкретному вопросу, проблеме и заведомо не претендующее на полноту и исчерпывающую трактовку предмета.

Эссе включает в себя следующую структуру:

Введение - суть и обоснование выбора данной темы.

При работе над введением могут помочь ответы на следующие вопросы: «Надо ли давать определения терминам, прозвучавшим в теме эссе?», «Почему тема, которую я раскрываю, является важной в настоящий момент?», «Какие понятия будут вовлечены в мои рассуждения по теме?».

Основная часть - теоретические основы выбранной проблемы и изложение основного вопроса. Данная часть предполагает развитие аргументации и анализа, а также обоснование их, исходя из имеющихся данных, других аргументов и позиций по этому вопросу. Там, где это необходимо, в качестве аналитического инструмента можно использовать графики, диаграммы и таблицы. В зависимости от поставленного вопроса анализ проводится на основе следующих категорий:

Причина — следствие, общее — особенное, форма — содержание, часть — целое, Постоянство — изменчивость. В процессе построения эссе необходимо помнить, что один параграф должен содержать только одно утверждение и соответствующее доказательство, подкрепленное графическим и иллюстративным материалом. Рекомендуется ограничить себя рассмотрением одной главной мысли.

Заключение - обобщения и аргументированные выводы по теме с указанием области ее применения и т.д. Подытоживает эссе или еще раз вносит пояснения, подкрепляет смысл и значение изложенного в основной части. Методы, рекомендуемые для составления заключения: повторение, иллюстрация, цитата, впечатляющее утверждение.

10. Перечень информационных технологий, используемых при осуществлении образовательного процесса по дисциплине (модулю), включая перечень лицензионного и свободно распространяемого программного обеспечения.

При осуществлении образовательного процесса по учебной дисциплине «Маркетинг в дизайн-бизнесе» предполагается использование сети Интернет, стандартных компьютерных программ Microsoft Windows. Использование специального программного обеспечения или справочных систем данной рабочей программой не предусматривается.

Лицензионное программное обеспечение:

1. Kaspersky Endpoint Security KL4863RAPFQ (Договор: Tr000459686, срок действия с 06.02.2020 г. по 13.02.2021 г.);
2. Windows 10 Pro Professional (Договор: Tr000391618, срок действия с 20.02.2020 г. по 28.02.2023 г., Лицензия: V8732726);
3. Microsoft Office Professional Plus 2019 (Договор: Tr000391618, срок действия с 20.02.2020 г. по 28.02.2023 г., Лицензия: V8732726).

Свободно распространяемое программное обеспечение:

1. Браузер Google Chrome;
2. Архиватор 7-Zip;
3. Adobe Reader - программа для просмотра, печати и комментирования документов в формате PDF;
4. ZOOM - программа для организации видеоконференций;
5. Медиаплеер VLC.

11. Описание материально-технической базы, необходимой для осуществления образовательного процесса по дисциплине (модулю).

Учебные занятия проводятся в учебных аудиториях для проведения занятий лекционного типа, занятий семинарского типа, групповых и индивидуальных консультаций, текущего контроля и промежуточной аттестации. Данные аудитории, а также помещения для самостоятельной работы студентов, укомплектованы специализированной мебелью и техническими средствами обучения.

Аудитории для проведения занятий лекционного типа оборудованы наборами демонстрационного оборудования и учебно-наглядных пособий.

Аудитории для самостоятельной работы обучающихся оснащены компьютерной техникой подключенной к сети «Интернет» и с обеспечением доступа в электронную информационно-образовательную среду АНО ВО «Институт бизнеса и дизайна».

Учебное помещение № I-58, для проведения лекционных, семинарских занятий, групповых и индивидуальных консультаций, текущего контроля и промежуточной аттестации, курсового проектирования.

Кабинет № 423 – 108,6 м²

Оборудование:

1. стационарный широкоформатный мультимедиа-проектор Epson EB-X41;
2. проекционный экран;
3. колонки;
4. блок управления проекционным оборудованием;
5. персональный компьютер преподавателя (с техническими характеристиками не ниже Intel Core i5-2100) - 1 шт. Компьютер подключен к сети «Интернет» и с

обеспечением доступа в электронную информационно- образовательную среду АНО ВО «Институт бизнеса и дизайна»;

6. столы - 15 шт.;

7. стулья – 71 шт..

Лицензионное программное обеспечение:

1. Kaspersky Endpoint Securit KL4863RAPFQ (Договор: Tr000459686, срок действия с 06.02.2020 г. по 13.02.2021 г.);

2. Windows 10 Pro Professional (Договор: Tr000391618, срок действия с 20.02.2020 г. по 28.02.2023 г., Лицензия: V8732726);

3. Microsoft Office Professional Plus 2019 (Договор: Tr000391618, срок действия с 20.02.2020 г. по 28.02.2023 г., Лицензия: V8732726).

Свободно распространяемое программное обеспечение:

1. Браузер Google Chrome;

2. Архиватор 7-Zip;

3. Adobe Reader - программа для просмотра, печати и комментирования документов в формате PDF;

4. ZOOM - программа для организации видеоконференций;

5. Медиаплеер VLC.

Учебное помещение № I-12, для проведения лекционных, семинарских занятий, групповых и индивидуальных консультаций, текущего контроля и промежуточной аттестации, курсового проектирования, самостоятельной работы обучающихся. Компьютерный класс / Лаборатория информационных технологий.

Кабинет № 403 – 61,4 м²

Оборудование:

1. стационарный широкоформатный мультимедиа-проектор Epson EB-X41;

2. проекционный экран;

3. колонки;

4. блок управления проекционным оборудованием;

5. персональный компьютер преподавателя (с техническими характеристиками не ниже Intel Core i5-2100) - 1 шт.;

6. персональные компьютеры - 27 шт.;

Все компьютеры подключены к сети «Интернет» и с обеспечением доступа в электронную информационно-образовательную среду АНО ВО «Институт бизнеса и дизайна».

7. столы - 14 шт.;

8. стулья – 28 шт..

Лицензионное программное обеспечение:

1. Kaspersky Endpoint Securit KL4863RAPFQ (Договор: Tr000459686, срок действия с 06.02.2020 г. по 13.02.2021 г.);

2. Windows 10 Pro Professional (Договор: Tr000391618, срок действия с 20.02.2020 г. по 28.02.2023 г., Лицензия: V8732726);

3. Microsoft Office Professional Plus 2019 (Договор: Tr000391618, срок действия с 20.02.2020 г. по 28.02.2023 г., Лицензия: V8732726).

Свободно распространяемое программное обеспечение:

1. Браузер Google Chrome;

2. Архиватор 7-Zip;

3. Adobe Reader - программа для просмотра, печати и комментирования документов в формате PDF;

4. ZOOM - программа для организации видеоконференций;

5. Медиаплеер VLC.